Juin 2018

CENTRES HOSPITALIERS HÔPITAUX DE PROXIMITÉ ENSEMBLE BRETAGNE

Activité de Soins de Suite ou de Réadaptation Année 2017

OBSERVATOIRE RÉGIONAL DE SANTÉ BRETAGNE

ACTIVITE DE SOINS DE SUITE OU DE READAPTATION DES CENTRES HOSPITALIERS ET HOPITAUX DE PROXIMITE DE BRETAGNE

Résultats du Programme de Médicalisation des Systèmes d'Information (P.M.S.I.)

Projet commun à 14 établissements

Année 2017

Rapport réalisé à la demande des centres hospitaliers et des hôpitaux de proximité de Bretagne

Le présent rapport a été réalisé à partir des informations qui ont été recueillies avec persévérance et soucis de qualité tout au long de l'année 2017 par les médecins et le personnel des établissements, qu'ils en soient remerciés.

Le rapport a été rédigé à l'ORS Bretagne sous la responsabilité du Docteur Isabelle TRON en collaboration avec Mesdames Emmanuelle GAUTIER, Laurence POIRIER et Valérie VITRÉ.

Juin 2018

Sommaire

INTRODUCTION **5**

PRESENTATION DE L'ETABLISSEMENT **7**

L'ACTIVITE MEDICALE PAR SEJOUR **9**

La population hospitalisée **9**

Durée Moyenne de Séjour **10**

Répartition des modes d'entrée et de sortie **11**

Provenance des patients **12**

L'activité médicale par Catégorie Majeure (C.M.) **13**
- Répartition des séjours selon les principales Catégories Majeures 13
- Répartition de la Dotation Modulée à l'Activité selon les principales Catégories Majeures 14
- Principales Catégories Majeures 15

L'activité médicale par Groupe Médico-Economique (GME) **20**
- Répartition des séjours selon les Groupes Médico-Economiques 20
- Principaux Groupes Médico-Economiques 21

L'ACTIVITE MEDICALE PAR SEMAINE D'HOSPITALISATION **23**

Variation mensuelle de l'activité médicale **23**

Répartition des semaines d'hospitalisation selon la Finalité Principale de Prise en Charge **24**

Répartition des semaines d'hospitalisation selon la Manifestation Morbide Principale **25**

Répartition des semaines d'hospitalisation selon l'Affection Etiologique **26**

Répartition des semaines d'hospitalisation selon les Diagnostics Associés significatifs **27**

Les Actes Médicaux les plus représentés **28**

L'ACTIVITE DE REEDUCATION READAPTATION **29**

Analyse par séjour **29**

Analyse par semaine d'hospitalisation **29**

Intervenants de Rééducation-Réadaptation **29**

Actes de Rééducation-Réadaptation **30**
- Actes du Catalogue Spécifique de Rééducation-Réadaptation (CSARR) les plus fréquents 30
- Chapitres de rééducation-réadaptation du CSARR 30
- Type d'actes de rééducation-réadaptation du CSARR 30

LA DEPENDANCE **31**

Analyse par semaine d'hospitalisation **31**
- Score : habillage, déplacement, alimentation et continence 31
- Score : comportement et relation 32

Evolution de la dépendance **33**
- Habillage, déplacement, alimentation et continence* 33
- Comportement et relation* 34

LES SEJOURS D'UNE DUREE SUPERIEURE OU EGALE A 29 JOURS **35**

COMPARAISON DE L'ACTIVITE 2016 ET 2017 **37**
- Données générales 37
- Mouvements 37
- Morbidité 37

ANNEXES

GLOSSAIRE

Introduction

Dans le cadre de l'extension du Programme de Médicalisation des Systèmes d'Information (PMSI) au secteur des Soins de Suite ou de Réadaptation (SSR), les établissements de santé sous dotation globale ayant une activité de SSR sont soumis à l'obligation de production des Résumés Hebdomadaires Standardisés (RHS) depuis le 1er juillet 1998, afin de procéder à l'analyse médico-économique de l'activité de soins réalisée en leur sein.

Le PMSI–SSR est un outil de description médico-économique de l'activité de Soins de Suite ou de Réadaptation, et par là même un outil de répartition de moyens. En effet, selon le PMSI-SSR, les établissements de santé produisent des séquences de prises en charge diagnostiques et thérapeutiques qui consomment à peu près les mêmes ressources et correspondent à des classes médico-économiques. Chacune de ces classes appelées Groupes Médico-Economiques (GME) apporte aux établissements la visibilité nécessaire à l'analyse de leur activité. Il est donc important pour les établissements de réaliser un recueil des données du PMSI-SSR exhaustif et de qualité afin de décrire leur activité selon les modalités requises.

Depuis l'évolution intervenue en 2013 dans la classification de l'activité médicale en SSR, le séjour est pris en compte comme unité de description. Parallèlement un certain nombre de données ont conservé le RHS comme unité de référence.

Dans ce contexte, le rapport a été structuré de manière à ce que les établissements fassent la distinction entre les données analysées par séjour et par semaine d'hospitalisation.

Dans un souci de compréhension, il s'appuie sur une synthèse réalisée à partir de l'information recueillie. Il demeure un document évolutif dont l'objectif est de répondre aux besoins des établissements, en ce sens toutes remarques destinées à en améliorer la compréhension et l'utilité seront étudiées par l'ORS Bretagne.

Répartition des centres hospitaliers et hôpitaux de proximité en Bretagne

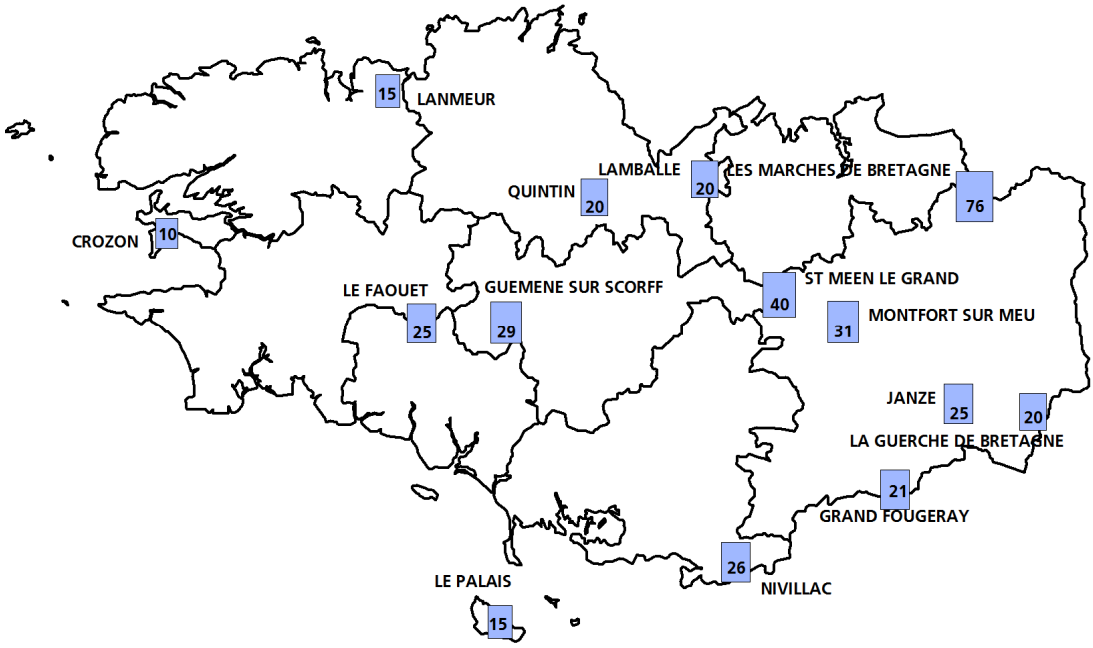

Nombre de lits d'hospitalisation complète en **Soins de Suite ou de Réadaptation** au 1er janvier 2017

Source : Déclaration 2017 des établissements

Exploitation ORS Bretagne

Présentation de l'établissement

En 2017, 14 hôpitaux sont pris en compte pour la réalisation du rapport d'ensemble. Ils rassemblent 406 lits de Soins de Suite ou de Réadaptation, soit en moyenne 29 lits de SSR par établissement.

Répartition du nombre de lits par service

	Médecine	Soins de Suite ou de Réadaptation	Longue durée	Maison de retraite, foyer logement, EHPAD	Soins infirmiers à domicile	Autres	TOTAL
Région Bretagne							
Crozon (29)	5	10	-	110	-	8	133
Grand Fougeray (35)	-	21	-	95	-	28	144
Guémené sur Scorff (56)	15	29	-	170	32	-	246
Janzé (35)	15	25	-	208	-	-	248
La Guerche de Bretagne (35)	20	20	-	264	-	6	310
Lamballe (22)	26	20	30	535	90	46	747
Lanmeur (29)	10	15	-	255	30	8	318
Le Faouët (56)	15	25	-	149	35	1	225
Le Palais (56)	12	15	15	72	41	66	221
Les Marches de Bretagnes (35)*	12	76	-	274	75	24	461
Lesneven (29)	15	33	-	256	-	7	311
Montfort sur Meu (35)	11	31	30	138	42	-	252
Nivillac (56)	-	26	-	63	64	17	170
Quintin (22)	10	20	-	198	-	-	228
Saint Méen-le-Grand (35)	20	40	-	175	57	-	292
TOTAL	**186**	**406**	**75**	**2 962**	**466**	**211**	**4 306**

Source et données : Déclaration de l'établissement

* Seule l'activité de soins de suite est prise en compte dans ce rapport

L'activité médicale par séjour

L'activité médicale concerne uniquement l'**hospitalisation complète** en service de Soins de Suite ou de Réadaptation.

Au cours de l'année 2017, 3 983 séjours ont été réalisés dans le service de Soins de Suite ou de Réadaptation des 14 centres hospitaliers ou hôpitaux de proximité de Bretagne pris en compte.
Les 3 983 séjours représentent 18 834 semaines d'hospitalisation, soit un total de 107 055 journées réalisées.
Les 14 centres hospitaliers ou hôpitaux de proximité ont accueilli 3 332 patients.
La part de multi-séjours* est de 19,5% au cours de cette période.

La population hospitalisée

La population prise en charge est majoritairement féminine.
Les séjours concernent 2 501 femmes (62,8%) et 1 482 hommes (37,2%).

L'âge moyen des patients hospitalisés est de 81,5 ans. L'âge moyen des femmes est de 83,3 ans et celui des hommes est de 78,5 ans.

Répartition des hospitalisés selon les tranches d'âges

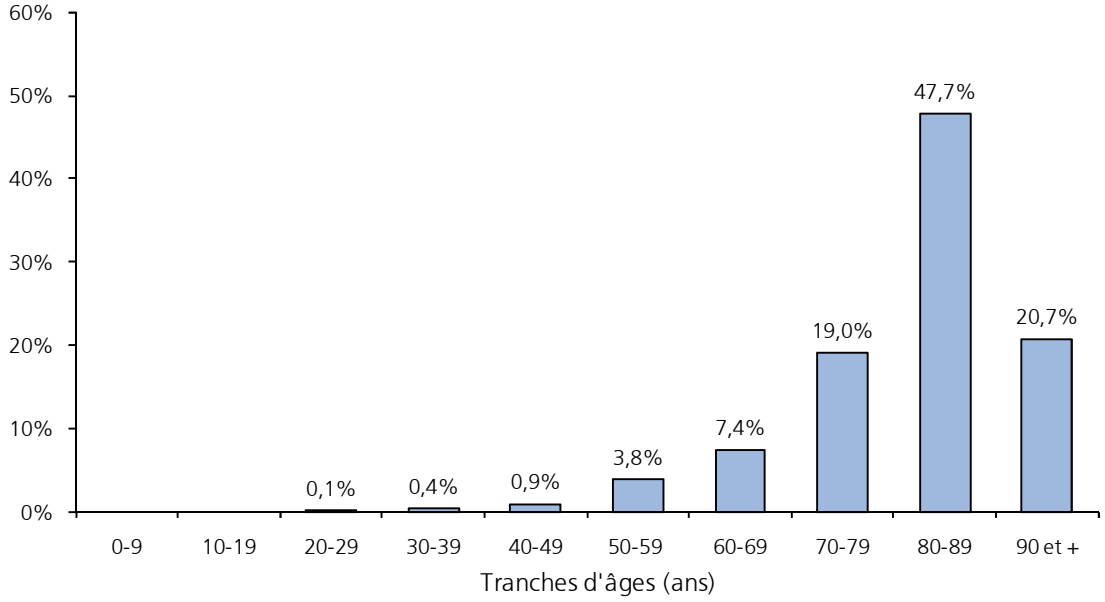

Source : PMSI SSR 2017 Exploitation ORS Bretagne

Plus des 2/3 des patients sont âgés de 80 et plus, la tranche d'âge des 80-89 ans étant la plus représentée (47,7%).

* Les multi-séjours sont les séjours effectués par des patients ayant déjà été hospitalisés dans l'établissement au cours de la période

Durée Moyenne de Séjour

Le nombre de séjours complets, terminés au cours de l'année, est de 3 438.
Ils correspondent à un ensemble de 89 496 journées d'hospitalisation* et concernent 2 915 patients.
La durée moyenne de séjour (D.M.S.**) est de 26 jours.

Répartition des hospitalisés selon la durée de séjour

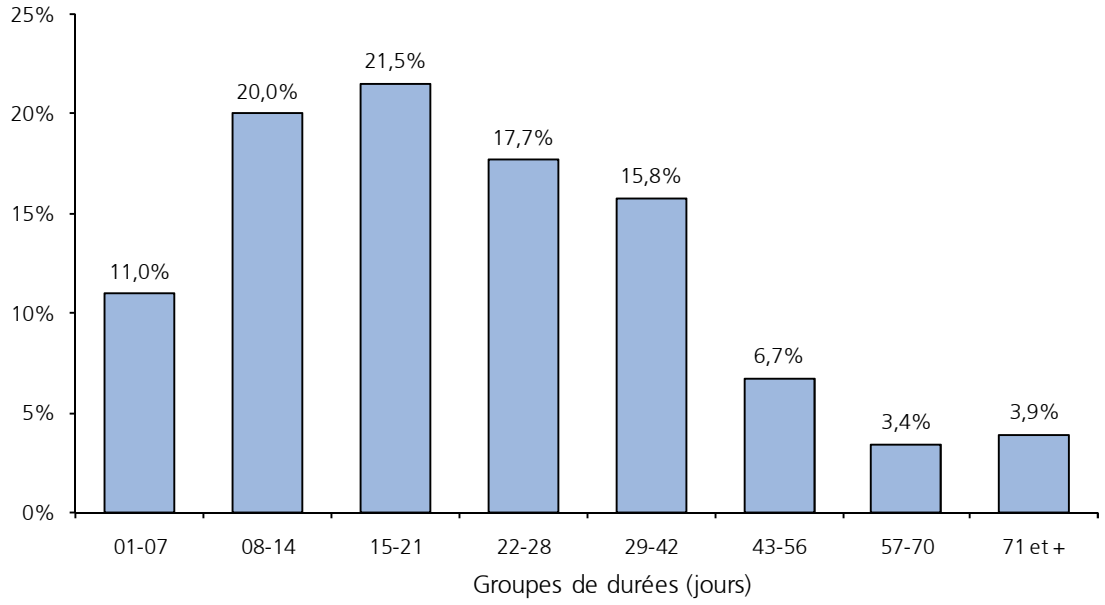

Source : PMSI SSR 2017 Exploitation ORS Bretagne

Les séjours d'une durée inférieure ou égale à 28 jours représentent 70,2% des hospitalisations.
31% des séjours ont une durée de moins de 15 jours.

* Dans ce rapport, l'analyse porte uniquement sur les journées de présence.
** D.M.S. : calculée sur les journées de présence à partir des séjours complets, terminés au cours de l'année.

Répartition des modes d'entrée et de sortie

Au cours de l'année, 3 708 entrées et 3 707 sorties ont été enregistrées.

Modes d'entrées

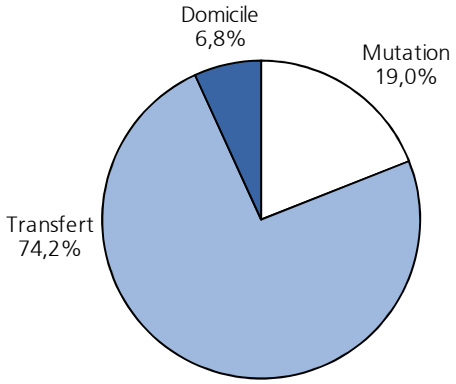

Source : PMSI SSR 2017 Exploitation ORS Bretagne

74,2% des entrées sont des transferts d'un autre établissement et essentiellement d'une unité de soins de courte durée. Les entrées par mutation, quasi exclusivement d'une unité de soins de courte durée de l'établissement, représentent 19% des entrées, et celles en provenance du domicile (y compris domicile collectif) 6,8% des hospitalisations.

Modes de sorties

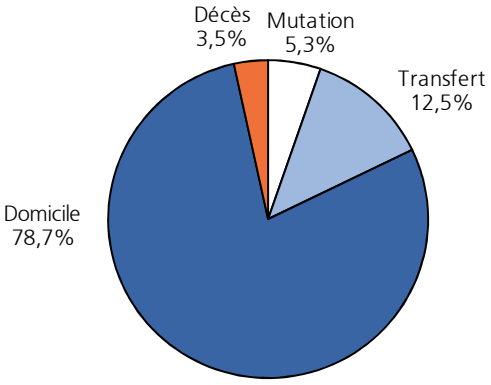

Source : PMSI SSR 2017 Exploitation ORS Bretagne

Les retours au domicile (y compris domicile collectif) représentent 78,7% des hospitalisations et les sorties par transfert vers un autre établissement 12,5% des hospitalisations. Les sorties par mutation vers un autre service de l'établissement représentent 5,3%.
Au cours de l'année 2017, 128 décès, soit 3,5% des hospitalisations, sont survenus dans le service de Soins de Suite ou de Réadaptation.

Provenance des patients

La provenance des patients est étudiée à partir du code géographique renseigné par les Résumés Hebdomadaires Standardisés (RHS).
Le code géographique est élaboré selon un système de codage national. Il correspond au code postal ou à un code de regroupement pour les communes de moins de 1 000 habitants.

Provenance géographique

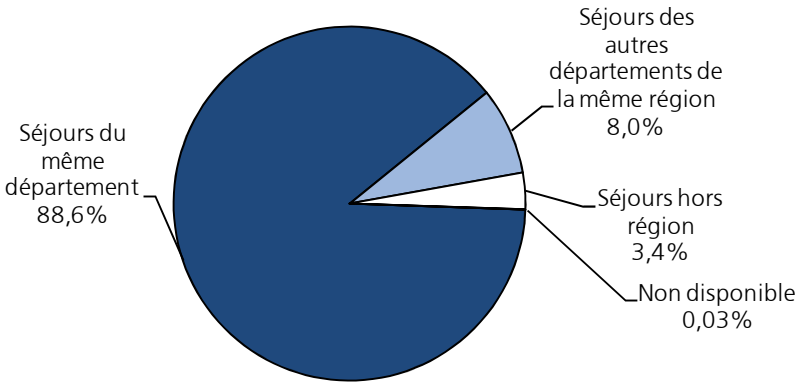

Source : PMSI SSR 2017 Exploitation ORS Bretagne

Sur les 3 983 séjours réalisés au sein des 14 établissements bretons pris en compte, 3 529 séjours, soit 88,6%, concernent des patients hospitalisés dans un établissement de leur département de domicile.

319 séjours (8%) concernent des patients domiciliés dans un autre département de Bretagne, 134 séjours (3,4%) sont relatifs à des patients domiciliés en dehors de la Bretagne et pour un patient le code géographique n'est pas renseigné.

L'activité médicale par Catégorie Majeure (C.M.)

L'activité médicale de soins de suite ou de réadaptation (SSR) est classée en 15 catégories majeures (CM). Ces CM sont subdivisés en 90 Groupes Nosologiques (GN), 254 Racines de Groupes Médico-Economiques (RGME) et 685 Groupes Médico-Economiques (GME).
Pour chaque patient, chaque semaine d'hospitalisation est classée dans une seule CM et un seul GN. Le GN le plus fréquent (parmi les 10 premiers RHS) est attribué au séjour.
Le séjour est ensuite classé dans une seule RGME et dans un seul GME selon les données médicales et paramédicales recueillies au cours du séjour.
Ce mode de classement a pour but de distinguer d'éventuelles prises en charge plus ou moins lourdes au cours d'un séjour hospitalier et d'identifier les différents niveaux de consommation des ressources de l'établissement.

■ Répartition des séjours selon les principales Catégories Majeures

Cinq catégories majeures regroupent 78% des séjours.
Au cours de l'année 2017, la Catégorie Majeure la plus fréquente est la CM 08 Affections et traumatismes du système ostéoarticulaire représentant à elle seule 37,9% des séjours.

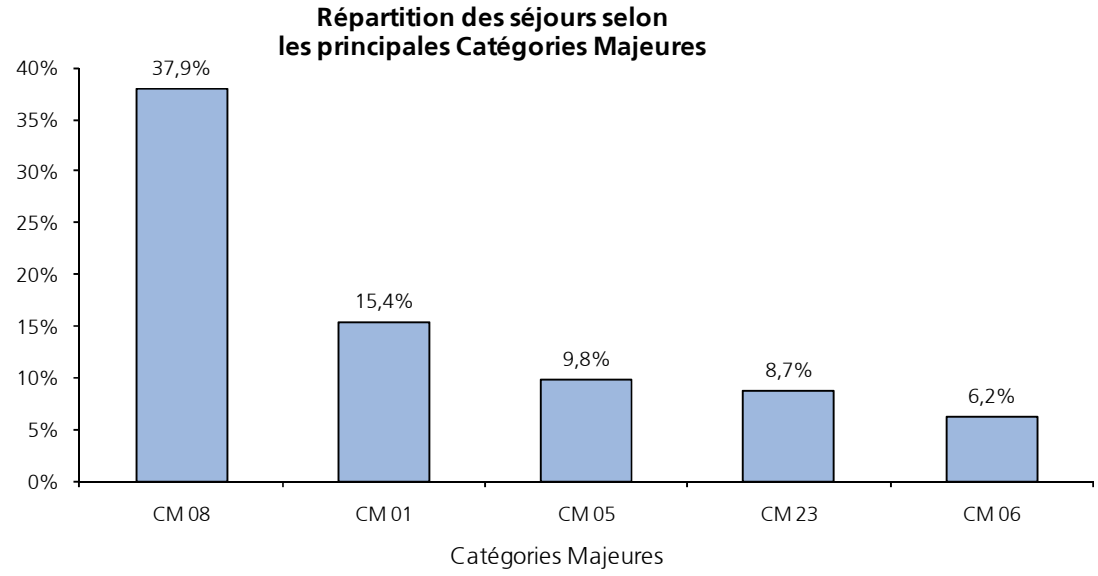

Source : PMSI SSR 2017 Exploitation ORS Bretagne

CM 08 Affections et traumatismes du système ostéoarticulaire
CM 01 Affections du système nerveux
CM 05 Affections de l'appareil circulatoire
CM 23 Autres motifs de recours aux services de santé
CM 06 Affections des organes digestifs

■ Répartition de la Dotation Modulée à l'Activité selon les principales Catégories Majeures

Pour les prestations hospitalières avec ou sans hébergement, la valorisation de l'activité repose sur la classification des séjours SSR dans des groupes médico-économiques dits GME.

Cette classification est fixée par l'arrêté du 23 décembre 2016 relatif au recueil et au traitement des données d'activité médicale des établissements de santé publics ou privés ayant une activité en soins de suite et de réadaptation et à la transmission d'informations issues de ce traitement, dans les conditions définies aux articles L. 6113-7 et L. 6113-8 du code de la santé publique.

Pour chacun des GME, correspond un forfait de séjour et de soins dénommé « groupe médico-tarifaire » (GMT), à l'exception de l'activité de soins palliatifs où les GME peuvent correspondent à deux GMT : selon que la prise en charge soit en lit dédié ou non.

Les recettes DMA pour l'année 2017 seront obtenues :
- Sur la base des principes de valorisation de l'activité
- En appliquant les différents coefficients décrits en fin de rapport dans le glossaire
- Avec une fraction de tarifs à 10%
- En tenant compte des droits du patient au travers du taux de remboursement Assurance Maladie

La valorisation est calculée à partir des établissements pour lesquels nous disposons des données de valorisation (12/14).
Sur les 3 236 séjours de l'année 2017, 1 977 sont valorisés, soit 77,7%. Cette valorisation présente un montant brut de 19 019 514 euros. Après application des coefficients, du taux de remboursement et de la fraction de tarifs, le montant de la Dotation Modulée à l'Activité est de 1 545 837 euros.

Le graphique ci-dessous présente le montant DMA des principales CM, énumérées précédemment.

Répartition de la Dotation Modulée à l'Activité selon les principales Catégories Majeures

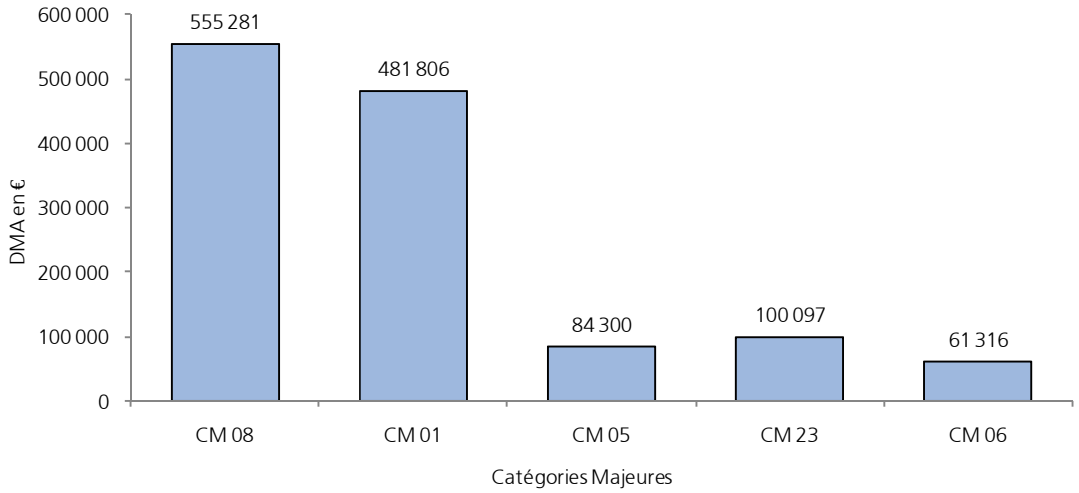

Source : PMSI SSR 2017 Exploitation ORS Bretagne

CM 08 Affections et traumatismes du système ostéoarticulaire
CM 01 Affections du système nerveux
CM 05 Affections de l'appareil circulatoire
CM 23 Autres motifs de recours aux services de santé
CM 06 Affections des organes digestifs

■ Principales Catégories Majeures

Les CM les plus représentées au sein de l'établissement sont détaillées ci-dessous.

• *CM 08 Affections et traumatismes du système ostéoarticulaire*

1 511 séjours ont été classés dans la CM 08, soit 43 696 journées.
L'âge moyen des patients est de 81,6 ans. 821 séjours sont valorisés, soit 62,1% de séjours de la CM, pour un montant de Dotation Modulée à l'Activité de 555 281 euros.

Les Groupes Médico-Economiques (GME) les plus représentés dans cette CM sont :

- GME 0872B1 - Fractures de l'extrémité supérieure du fémur (à l'exclusion des FESF avec implant articulaire), score phy >= 9 - niveau 1 : 104 séjours,
- GME 0840A1 - Arthroses de la hanche avec implant articulaire, score phy <= 8 - niveau 1 : 95 séjours,
- GME 0833D1 - Fractures du membre inférieur, score phy >= 9 - niveau 1 : 79 séjours,
- GME 0836E1 - Fractures du membre supérieur, score phy >= 9 , score rr <= 60 - niveau 1 : 74 séjours,
- GME 0841A1 - Arthroses du genou avec implant articulaire, score phy <= 8 - niveau 1 : 54 séjours,
- ...

Les Catégories Majeures se décrivent aussi à travers les morbidités. Celles-ci sont renseignées par RHS selon la prise en charge de la semaine concernée.
7 574 RHS ont été classés dans la CM 08.

Les Finalités Principales de Prise en Charge (FPPC) les plus représentées sont :

- Autres thérapies physiques : 4256 RHS,
- Autres formes précisées de soins médicaux, non classées ailleurs : 1939 RHS,
- Surveillance des sutures et pansements chirurgicaux : 473 RHS,
- Convalescence après intervention chirurgicale : 211 RHS,
- Soins impliquant d'autres moyens de rééducation : 197 RHS.

Les Manifestations Morbides Principales (MMP) les plus représentées sont :

- Présence d'implants d'articulations orthopédiques : 1701 RHS,
- Présence d'autres implants osseux et tendineux : 1331 RHS,
- Difficulté à la marche, non classée ailleurs : 577 RHS,
- Fracture fermée de l'extrémité supérieure de l'humérus : 258 RHS,
- Ostéoporose post-ménopausique avec fracture pathologique - Région pelvienne et cuisse : 133 RHS.

Les Affections Etiologiques (AE) les plus représentées sont :

- Fracture fermée du col du fémur : 875 RHS,
- Fracture fermée du trochanter : 476 RHS,
- Autres coxarthroses primaires : 256 RHS,
- Fracture fermée de la diaphyse fémorale : 215 RHS,
- Autres gonarthroses primaires : 187 RHS.

• *CM 01 Affections du système nerveux*

612 séjours ont été classés dans la CM 01, soit 23 231 journées. L'âge moyen des patients est de 78,1 ans. 324 séjours sont valorisés, soit 62,4% de séjours de la CM, pour un montant de Dotation Modulée à l'Activité de 481 806 euros.

Les Groupes Médico-Economiques (GME) les plus représentés dans cette CM sont :

- GME 0127A2 - Maladies d'Alzheimer et démences apparentées, score phy <= 12 - niveau 2 : 41 séjours,
- GME 0127A1 - Maladies d'Alzheimer et démences apparentées, score phy <= 12 - niveau 1 : 40 séjours,
- GME 0127B2 - Maladies d'Alzheimer et démences apparentées, score phy >= 13 - niveau 2 : 32 séjours,
- GME 0148A1 - Accidents vasculaires cérébraux autres, score phy <= 8, score rr <= 90 - niveau 1 : 32 séjours,
- GME 0130E1 - Autres affections neuro-dégénératives (à l'exclusion des Maladies d'Alzheimer et démences apparentées), âge >= 75, score phy >= 9 - niveau 1 : 30 séjours,
- ...

Les Catégories Majeures se décrivent aussi à travers les morbidités. Celles-ci sont renseignées par RHS selon la prise en charge de la semaine concernée.
3 833 RHS ont été classés dans la CM 01.

Les Finalités Principales de Prise en Charge (FPPC) les plus représentées sont :

- Autres formes précisées de soins médicaux, non classées ailleurs : 2373 RHS,
- Autres thérapies physiques : 963 RHS,
- Convalescence après un autre traitement : 267 RHS,
- Soins impliquant d'autres moyens de rééducation : 89 RHS,
- Affection aigüe : 83 RHS.

Les Manifestations Morbides Principales (MMP) les plus représentées sont :

- État paucirelationnel : 503 RHS,
- Difficulté à la marche, non classée ailleurs : 411 RHS,
- Sclérose en plaques : 208 RHS,
- Besoin d'assistance à domicile, aucun autre membre du foyer n'étant capable d'assurer les soins : 200 RHS,
- Sujet attendant d'être admis ailleurs, dans un établissement adéquat : 175 RHS.

Les Affections Etiologiques (AE) les plus représentées sont :

- Infarctus cérébral dû à une occlusion ou sténose des artères cérébrales, de mécanisme non précisé : 219 RHS,
- Séquelles d'hémorragie intracérébrale : 193 RHS,
- Séquelles d'infarctus cérébral : 132 RHS,
- Sclérose en plaques : 107 RHS,
- Maladie de Parkinson : 106 RHS.

• *CM 05 Affections de l'appareil circulatoire*

390 séjours ont été classés dans la CM 05, soit 7 785 journées.
L'âge moyen des patients est de 85,3 ans. 171 séjours sont valorisés, soit 58,6% de séjours de la CM, pour un montant de Dotation Modulée à l'Activité de 84 300 euros.

Les Groupes Médico-Economiques (GME) les plus représentés dans cette CM sont :

- GME 0512A1 - Insuffisances cardiaques, score phy <= 12 - niveau 1 : 111 séjours,
- GME 0512B1 - Insuffisances cardiaques, score phy >= 13 - niveau 1 : 42 séjours,
- GME 0515A1 - Artériopathies (à l'exclusion des amputations), score phy <= 8 - niveau 1 : 36 séjours,
- GME 0515B1 - Artériopathies (à l'exclusion des amputations), score phy >= 9 - niveau 1 : 26 séjours,
- GME 0503A1 - Valvulopathies, score arr <= 60 - niveau 1 : 22 séjours,
- ...

Les Catégories Majeures se décrivent aussi à travers les morbidités. Celles-ci sont renseignées par RHS selon la prise en charge de la semaine concernée.
1 464 RHS ont été classés dans la CM 05.

Les Finalités Principales de Prise en Charge (FPPC) les plus représentées sont :

- Autres formes précisées de soins médicaux, non classées ailleurs : 708 RHS,
- Autres thérapies physiques : 350 RHS,
- Convalescence après un autre traitement : 141 RHS,
- Surveillance des sutures et pansements chirurgicaux : 76 RHS,
- Affection aigüe : 62 RHS.

Les Manifestations Morbides Principales (MMP) les plus représentées sont :

- Insuffisance ventriculaire gauche : 254 RHS,
- Insuffisance cardiaque congestive : 145 RHS,
- Difficulté à la marche, non classée ailleurs : 122 RHS,
- Présence d'une endoprothèse vasculaire périphérique : 83 RHS,
- Athérosclérose des artères distales, sans gangrène : 46 RHS.

Les Affections Etiologiques (AE) les plus représentées sont :

- Athérosclérose des artères distales, avec gangrène : 76 RHS,
- Insuffisance ventriculaire gauche : 71 RHS,
- Insuffisance cardiaque congestive : 67 RHS,
- Athérosclérose des artères distales, sans gangrène : 65 RHS,
- Sténose (de la valvule) aortique (non rhumatismale) : 63 RHS.

• *CM 23 Autres motifs de recours aux services de santé*

348 séjours ont été classés dans la CM 23, soit 7 369 journées.
L'âge moyen des patients est de 83,2 ans. 145 séjours sont valorisés, soit 58,7% de séjours de la CM, pour un montant de Dotation Modulée à l'Activité de 100 097 euros.

Les Groupes Médico-Economiques (GME) les plus représentés dans cette CM sont :

- GME 2318A1 - Autres états et symptômes (non rattachés à une étiologie) - niveau 1 : 93 séjours,
- GME 2315B1 - Troubles de la marche (non rattachés à une étiologie), score phy >= 9 - niveau 1 : 74 séjours,
- GME 2303A1 - Soins palliatifs, score arr <= 60 - niveau 1 : 60 séjours,
- GME 2315A1 - Troubles de la marche (non rattachés à une étiologie), score phy <= 8 - niveau 1 : 60 séjours,
- GME 2315B2 - Troubles de la marche (non rattachés à une étiologie), score phy >= 9 - niveau 2 : 26 séjours,
- ...

Les Catégories Majeures se décrivent aussi à travers les morbidités. Celles-ci sont renseignées par RHS selon la prise en charge de la semaine concernée.
1 378 RHS ont été classés dans la CM 23.

Les Finalités Principales de Prise en Charge (FPPC) les plus représentées sont :

- Autres thérapies physiques : 404 RHS,
- Autres formes précisées de soins médicaux, non classées ailleurs : 401 RHS,
- Soins palliatifs : 248 RHS,
- Convalescence après un autre traitement : 214 RHS,
- Soins impliquant d'autres moyens de rééducation : 71 RHS.

Les Manifestations Morbides Principales (MMP) les plus représentées sont :

- Anomalies de la démarche et de la motilité, autres et non précisées : 249 RHS,
- Difficulté à la marche, non classée ailleurs : 200 RHS,
- Altération [baisse] de l'état général : 197 RHS,
- Chutes à répétition, non classées ailleurs : 181 RHS,
- Désorientation, sans précision : 31 RHS.

Les Affections Etiologiques (AE) les plus représentées sont :

- Tumeur maligne de la prostate : 22 RHS,
- Tumeur maligne secondaire des os et de la moelle osseuse : 20 RHS,
- Carcinome hépatocellulaire : 16 RHS,
- Autres troubles anxieux phobiques : 11 RHS,
- Lymphome diffus à grandes cellules B : 10 RHS.

• *CM 06 Affections des organes digestifs*

246 séjours ont été classés dans la CM 06, soit 5 196 journées.
L'âge moyen des patients est de 79,5 ans. 114 séjours sont valorisés, soit 63,3% de séjours de la CM, pour un montant de Dotation Modulée à l'Activité de 61 316 euros.

Les Groupes Médico-Economiques (GME) les plus représentés dans cette CM sont :

- GME 0603A1 - Tumeurs malignes des organes digestifs, score cog <= 2 - niveau 1 : 37 séjours,
- GME 0617A1 - Occlusions, perforations et abcès du tube digestif - niveau 1 : 30 séjours,
- GME 0621A1 - Autres affections des organes digestifs, score phy <= 8 - niveau 1 : 23 séjours,
- GME 0603A2 - Tumeurs malignes des organes digestifs, score cog <= 2 - niveau 2 : 17 séjours,
- GME 0612A1 - Affections non malignes du foie et du pancréas, score phy <= 8 - niveau 1 : 14 séjours,
- ...

Les Catégories Majeures se décrivent aussi à travers les morbidités. Celles-ci sont renseignées par RHS selon la prise en charge de la semaine concernée.
970 RHS ont été classés dans la CM 06.

Les Finalités Principales de Prise en Charge (FPPC) les plus représentées sont :

- Autres formes précisées de soins médicaux, non classées ailleurs : 392 RHS,
- Surveillance des sutures et pansements chirurgicaux : 153 RHS,
- Autres thérapies physiques : 151 RHS,
- Convalescence après un autre traitement : 77 RHS,
- Convalescence après intervention chirurgicale : 43 RHS.

Les Manifestations Morbides Principales (MMP) les plus représentées sont :

- Absence acquise d'autres parties de l'appareil digestif : 198 RHS,
- Autres états post-chirurgicaux précisés : 102 RHS,
- Altération [baisse] de l'état général : 38 RHS,
- Colostomie : 35 RHS,
- Cirrhose alcoolique (du foie) : 25 RHS.

Les Affections Etiologiques (AE) les plus représentées sont :

- Tumeur maligne du rectum : 54 RHS,
- Cirrhose alcoolique (du foie) : 32 RHS,
- Tumeur maligne du côlon transverse : 24 RHS,
- Tumeur maligne de la jonction recto-sigmoïdienne : 23 RHS,
- Tumeurs malignes du côlon, autres et non précisées : 18 RHS.

L'activité médicale par Groupe Médico-Economique (GME)

Un séjour est classé dans un et un seul Groupe Médico-Economique.
Au sein d'un séjour dans l'établissement, la prise en charge initiale d'un patient peut évoluer d'une semaine d'hospitalisation à une autre mais le séjour est considéré dans sa globalité pour le classement dans un GME.

■ Répartition des séjours selon les Groupes Médico-Economiques

12,1% des séjours sont répartis dans les cinq premiers Groupes Médico-Economiques et totalisent à eux seuls 11 997 journées.

Peu d'écarts sont observés entre ces cinq GME : le plus fréquent GME 0512A1 - Insuffisances cardiaques, score phy <= 12 - niveau 1 représente 2,8% des séjours et le GME 0833D1 - Fractures du membre inférieur, score phy >= 9 - niveau 1, 2%.

Répartition des séjours selon les principaux Groupes Médico-Economiques

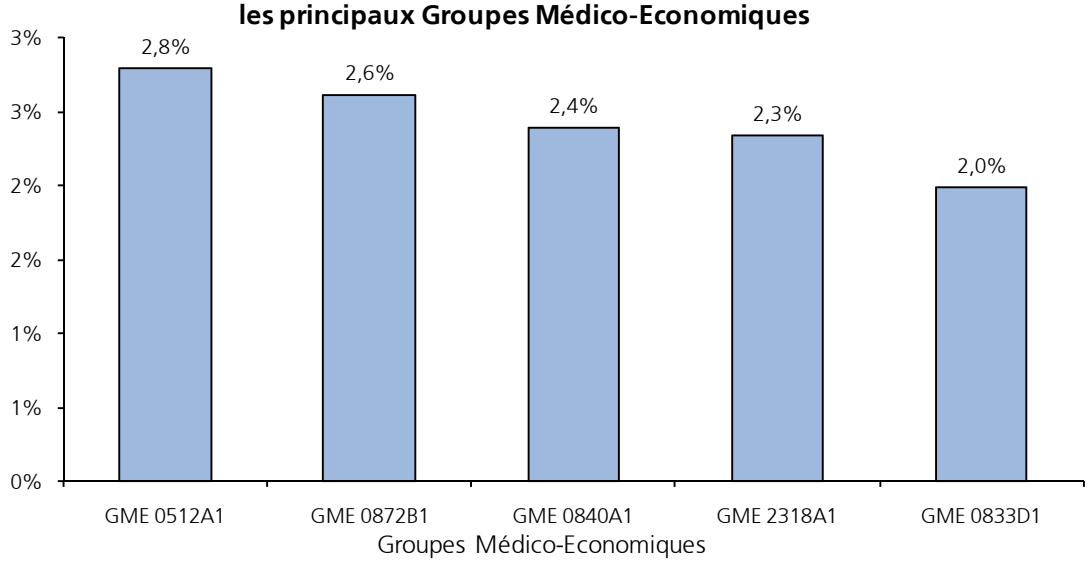

Source : PMSI SSR 2017 Exploitation ORS Bretagne

- GME 0512A1 Insuffisances cardiaques, score phy <= 12 - niveau 1
- GME 0872B1 Fractures de l'extrémité supérieure du fémur (à l'exclusion des FESF avec implant articulaire) , score phy >= 9 - niveau 1
- GME 0840A1 Arthroses de la hanche avec implant articulaire, score phy <= 8 - niveau 1
- GME 2318A1 Autres états et symptômes (non rattachés à une étiologie) - niveau 1
- GME 0833D1 Fractures du membre inférieur , score phy >= 9 - niveau 1

■ Principaux Groupes Médico-Economiques

L'activité médicale de l'établissement est décrite par 404 Groupes Médico-Economiques.

Les GME les plus fréquents présentent les caractéristiques suivantes :

● *GME 0512A1 - Insuffisances cardiaques, score phy <= 12 - niveau 1*

Ce GME concerne 111 séjours, soit 1 842 journées d'hospitalisation.
Le montant DMA est de 1 603 euros. L'âge moyen des patients est de 85,7 ans.
La part des femmes est de 59,5% des séjours.

● *GME 0872B1 - Fractures de l'extrémité supérieure du fémur (à l'exclusion des FESF avec implant articulaire) , score phy >= 9 - niveau 1*

Ce GME concerne 104 séjours, soit 1 842 journées d'hospitalisation.
Le montant DMA est de 1 698 euros. L'âge moyen des patients est de 85,7 ans.
La part des femmes est de 59,5% des séjours.

● *GME 0840A1 - Arthroses de la hanche avec implant articulaire, score phy <= 8 - niveau 1*

Ce GME concerne 95 séjours, soit 1 842 journées d'hospitalisation.
Le montant DMA est de 864 euros. L'âge moyen des patients est de 85,7 ans.
La part des femmes est de 59,5% des séjours.

● *GME 2318A1 - Autres états et symptômes (non rattachés à une étiologie) - niveau 1*

Ce GME concerne 93 séjours, soit 1 842 journées d'hospitalisation.
Le montant DMA est de 1 090 euros. L'âge moyen des patients est de 85,7 ans.
La part des femmes est de 59,5% des séjours.

● *GME 0833D1 - Fractures du membre inférieur, score phy >= 9 - niveau 1*

Ce GME concerne 79 séjours, soit 1 842 journées d'hospitalisation.
Le montant DMA est de 2 609 euros. L'âge moyen des patients est de 85,7 ans.
La part des femmes est de 59,5% des séjours.

L'activité médicale par semaine d'hospitalisation

Le PMSI SSR est basé sur une production hebdomadaire d'informations relatives aux soins apportés aux malades. Pour tout patient hospitalisé dans le service de Soins de Suite ou de Réadaptation au cours de la semaine, (quel que soit le nombre de journées de présence), un Résumé Hebdomadaire Standardisé (RHS) est constitué. Ce RHS décrit la semaine d'hospitalisation du patient en précisant la morbidité, les actes médicaux, la dépendance et les activités de rééducation-réadaptation.
L'ensemble des semaines d'hospitalisation ainsi décrites dans une année, représente l'activité de l'établissement.
Les informations contenues dans les RHS permettent les analyses suivantes :

Variation mensuelle de l'activité médicale

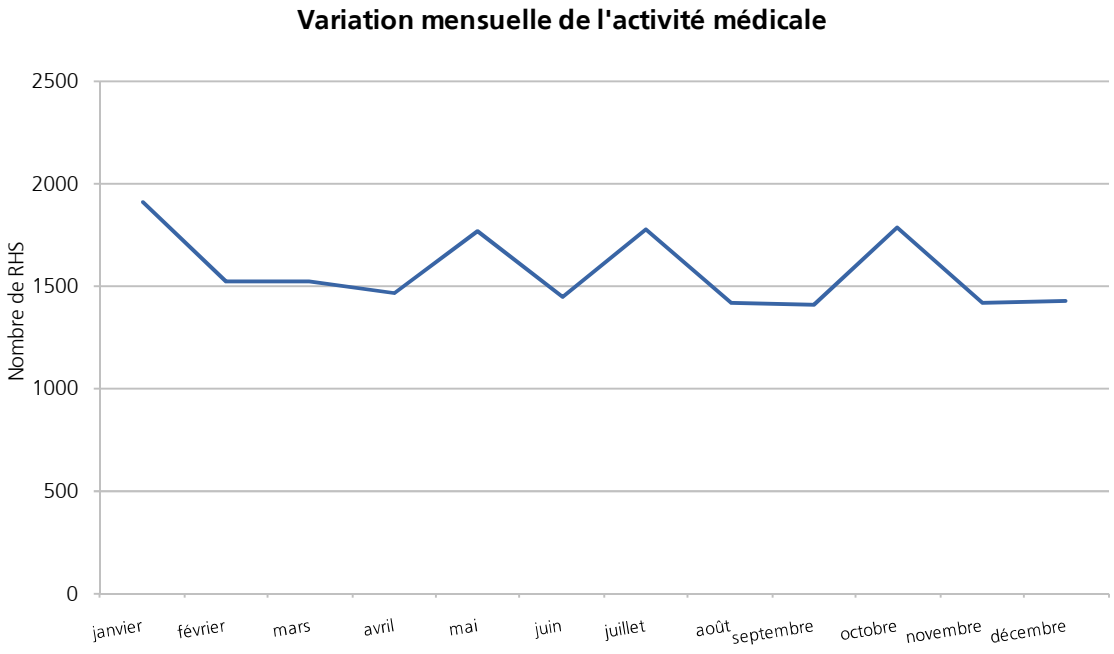

Source : PMSI SSR 2017 Exploitation ORS Bretagne

Le nombre moyen de RHS* produit par mois est de 1 570.

* Dans ce chapitre, il s'agit d'une analyse transversale sur les semaines d'hospitalisation. Le traitement s'effectue semaine par semaine et on compte le nombre de RHS correspondant à chaque mois de l'année.
Le RHS résume une semaine d'hospitalisation d'un patient. Ainsi, le nombre de RHS recensé au cours d'une semaine donnée correspond au nombre de patients présents cette semaine.
A noter qu'il est très rare dans un service de soins de suite qu'un patient sorte et soit hospitalisé à nouveau la même semaine. Dans ce cas, le patient sera compté deux fois.

Répartition des semaines d'hospitalisation selon la Finalité Principale de Prise en Charge

La Finalité de Prise en Charge est l'action qui a mobilisé l'essentiel de l'effort soignant médical et non médical au cours de la semaine d'hospitalisation.

La Finalité Principale de Prise en Charge la plus représentée est : Autres formes précisées de soins médicaux, non classées ailleurs.
Elle correspond à 41,6% des semaines d'hospitalisation.

Les Finalités Principales de Prise en Charge

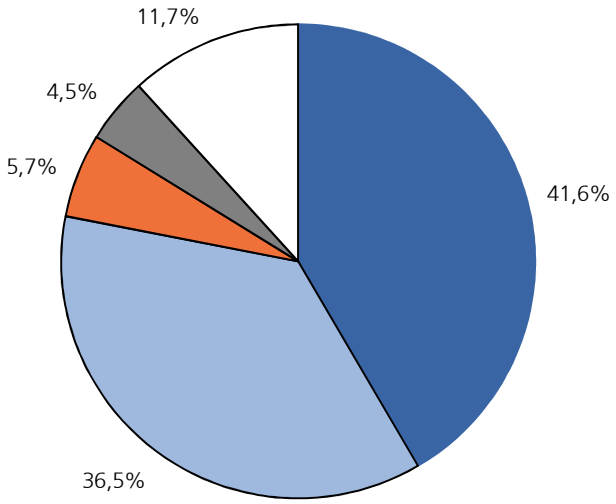

Source : PMSI SSR 2017 Exploitation ORS Bretagne

- Z5188 Autres formes précisées de soins médicaux, non classées ailleurs
- Z501 Autres thérapies physiques
- Z548 Convalescence après un autre traitement
- Z480 Surveillance des sutures et pansements chirurgicaux
- Autres Finalités Principales de Prise en Charge

Répartition des semaines d'hospitalisation selon la Manifestation Morbide Principale

La Manifestation Morbide Principale est l'affection ou le symptôme qui a motivé la prise en charge du patient au cours de la semaine d'hospitalisation.

Les cinq premières pathologies mentionnées en Manifestation Morbide Principale représentent 30,8% des semaines d'hospitalisation.

La Manifestation Morbide Principale : Présence d'implants d'articulations orthopédiques est la plus fréquente, elle représente 9,2% des semaines d'hospitalisation.

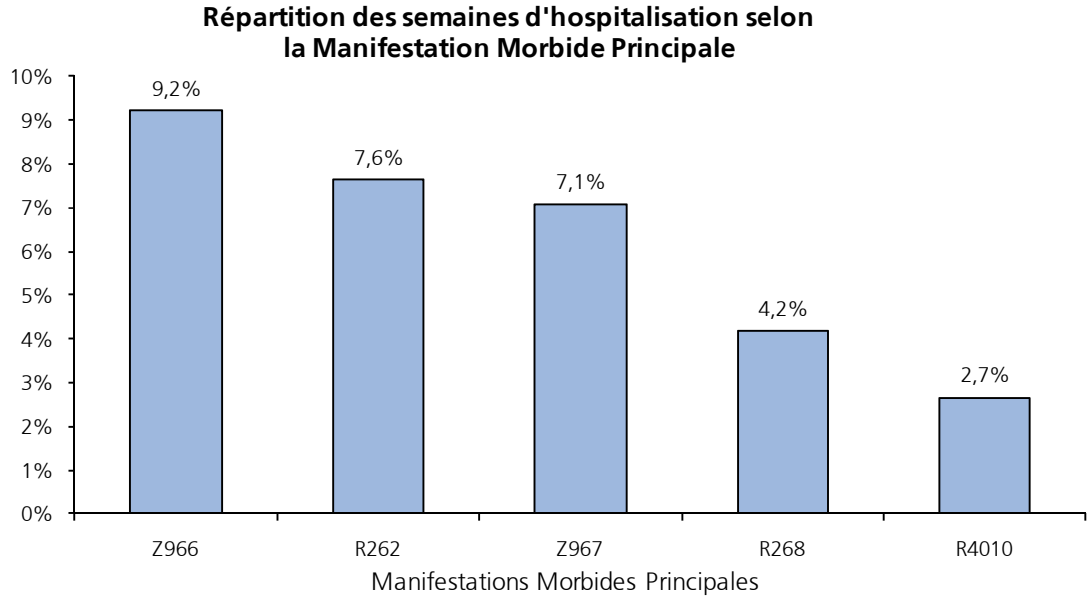

Source : PMSI SSR 2017 Exploitation ORS Bretagne

- Z966 Présence d'implants d'articulations orthopédiques
- R262 Difficulté à la marche, non classée ailleurs
- Z967 Présence d'autres implants osseux et tendineux
- R268 Anomalies de la démarche et de la motilité, autres et non précisées
- R4010 État paucirelationnel

Répartition des semaines d'hospitalisation selon l'Affection Etiologique

L'Affection Etiologique est l'affection à l'origine de la manifestation conduisant à la prise en charge au cours de la semaine d'hospitalisation.

L'Affection Etiologique est renseignée pour 55,6% des semaines d'hospitalisation.

Les six premières pathologies mentionnées en Affection Etiologique représentent 21,8% du nombre total d'affections étiologiques renseignées.

L'Affection Etiologique la plus mentionnée est : Fracture fermée du col du fémur (8,5%).

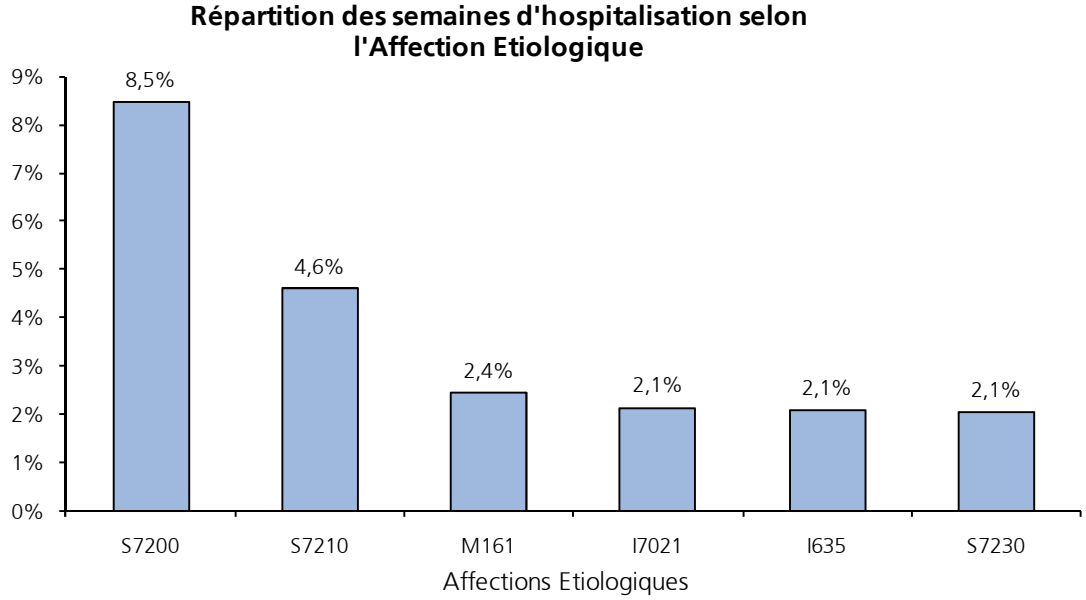

Source : PMSI SSR 2017 Exploitation ORS Bretagne

- S7200 Fracture fermée du col du fémur
- S7210 Fracture fermée du trochanter
- M161 Autres coxarthroses primaires
- I7021 Athérosclérose des artères distales, avec gangrène
- I635 Infarctus cérébral dû à une occlusion ou sténose des artères cérébrales, de mécanisme non précisé
- S7230 Fracture fermée de la diaphyse fémorale

Répartition des semaines d'hospitalisation selon les Diagnostics Associés significatifs

En 2017, 139 335 diagnostics associés significatifs (DAS) ont été recensés pour 18 834 RHS, soit en moyenne 7,4 diagnostics pris en charge par l'équipe soignante par semaine d'hospitalisation.
Pour les patients ayant au moins un Diagnostic Associé renseigné, la moyenne est de 7,5 par RHS.

Pour 13 471 RHS (71,5%) la comorbidité prise en charge par l'équipe soignante est mentionnée dans au moins cinq zones réservées aux Diagnostics Associés.

Parmi l'ensemble des Diagnostics Associés Significatifs, les cinq premiers d'entre eux représentent 14,2% des pathologies associées à la morbidité principale.

La répartition de ces cinq diagnostics est la suivante :

- I10 Hypertension essentielle (primitive) : 8 365 RHS, soit 6% de l'ensemble des DAS,
- Z6020 Personne vivant seule à son domicile : 4 324 RHS, soit 3,1%,
- E440 Malnutrition protéino-énergétique modérée : 2 968 RHS, soit 2,1%,
- Z921 Antécédents personnels d'utilisation (actuelle) à long terme d'anticoagulants : 2 150 RHS, soit 1,5%,
- K590 Constipation : 2 015 RHS, soit 1,4%.

Les Actes Médicaux les plus représentés

Le RHS mentionne un certain nombre d'actes médicaux réalisés au moins une fois au cours de la semaine d'hospitalisation au sein de l'établissement ou payés par celui-ci. Ces actes appartiennent à la Classification Commune des Actes Médicaux (CCAM).

La présence d'au moins un acte médical valorisant dans le RHS apporte une information de sévérité au séjour qui va être classé en niveau 2.

6 511 actes médicaux ont été réalisés au cours de l'année 2017, parmi lesquels 110 actes apportent une valorisation supplémentaire.
Pour les RHS ayant au moins un acte renseigné la moyenne est de 2,4 actes par semaine.

A noter que 16 123 RHS, soit 85,6% ne contiennent aucun acte médical. A l'inverse pour 496 RHS, soit 2,6% au moins 5 actes médicaux ont été renseignés.

Les actes médicaux les plus pratiqués au cours de cette période sont :

- HSLD001 Alimentation entérale par sonde avec apport de 20 à 35 kilocalories par kilogramme par jour [kcal/kg/jour], par 24 heures : 2 512 exécutions, soit 38,6% de l'ensemble des actes,
- DEQP003 Électrocardiographie sur au moins 12 dérivations : 815 exécutions, soit 12,5%,
- GLLD017 Oxygénothérapie avec surveillance continue de l'oxymétrie, en dehors de la ventilation mécanique, par 24 heures : 660 exécutions, soit 10,1%,
- JDJD001 Évacuation de la vessie par cathétérisme transitoire [Sondage vésical évacuateur] : 193 exécutions, soit 3%,
- ALQP006 Test d'évaluation d'un déficit cognitif : 157 exécutions, soit 2,4%,
- HSLF002 Alimentation parentérale avec apport de 20 à 35 kilocalories par kilogramme par jour [kcal/kg/jour], par 24 heures : 157 exécutions, soit 2,4%,
- GELD005 Nébulisation d'agent thérapeutique à destination bronchique [aérosol] avec surveillance de la saturation en oxygène par mesure transcutanée [SpO2] et surveillance de la fréquence cardiaque, pendant au moins 2 heures : 121 exécutions, soit 1,9%,
- ZBQK002 Radiographie du thorax : 118 exécutions, soit 1,8%,
- YYYY600 Supplément pour archivage numérique d'un examen scanographique ou remnographique : 117 exécutions, soit 1,8%.

L'activité de rééducation réadaptation

Analyse par séjour

L'activité de soins de rééducation ou réadaptation dispensée par les différents intervenants de Soins de Suite ou de Réadaptation a concerné 3 190 séjours, soit 92,8% de l'ensemble des séjours.
60 591 actes de rééducation-réadaptation ont été réalisés, soit une moyenne de 19 actes de rééducation-réadaptation par séjour*.

Analyse par semaine d'hospitalisation

Le nombre** moyen hebdomadaire d'actes de rééducation-réadaptation est de 4,7.
3 844 RHS, soit 20,4% ne contiennent aucun acte de rééducation-réadaptation.
A l'inverse 6 682 RHS, soit 35,5% des RHS contiennent au moins 5 actes de rééducation-réadaptation.

Intervenants de Rééducation-Réadaptation

En moyenne 1,3 intervenant a réalisé au moins un acte par semaine. Pour les RHS ayant au moins un acte renseigné la moyenne est de 1,7 intervenant par semaine.

A noter que pour 7 712 RHS, soit 40,9% un seul type d'intervenant de rééducation/réadaptation a réalisé des actes sur la semaine.

Les intervenants suivants ont été précisés lors du recueil des actes de Rééducation-Réadaptation :
- Masseur - Kinésithérapeute : 45 959 actes, soit 65,7%,
- Ergothérapeute : 5 935 actes, soit 8,5%,
- Assistant service social : 4 832 actes, soit 6,9%,
- Diététicien : 3 609 actes, soit 5,2%,
- Éducateur sportif : 3 250 actes, soit 4,6%,
- Psychologue : 1 828 actes, soit 2,6%,
- Infirmier : 1 762 actes, soit 2,5%,
- Éducateur spécialisé : 1 171 actes, soit 1,7%,
- Médecin : 817 actes, soit 1,2%,
- Orthophoniste : 586 actes, soit 0,8%,
- Enseignant en activité physique adaptée : 117 actes, soit 0,2%,
- Autre intervenant : 72 actes, soit 0,1%,
- Orthoptiste : 3 actes, soit 0,004%.

* On compte uniquement les séjours complets (terminés au cours de l'année) ayant bénéficié d'au moins une activité de rééducation-réadaptation au sein du service de Soins de Suite ou de Réadaptation.
** Le nombre moyen hebdomadaire d'actes de rééducation-réadaptation est calculé à partir des semaines d'hospitalisation ayant au moins une activité de rééducation ou de réadaptation.

Actes de Rééducation-Réadaptation

Actes du Catalogue Spécifique de Rééducation-Réadaptation (CSARR) les plus fréquents

Les actes de Rééducation-Réadaptation les plus pratiqués au cours de l'année sont :

- NKR+117 Séance individuelle de rééducation à la marche : 13 337 exécutions, soit 19,1%,
- NKR+204 Séance de rééducation postopératoire des fonctions ostéoarticulaires du membre inférieur après réparation de lésion traumatique ou correction de vice architectural : 6 840 exécutions, soit 9,8%,
- NKR+177 Séance de rééducation des fonctions ostéoarticulaires du membre inférieur : 3 900 exécutions, soit 5,6%,
- NKR+006 Séance individuelle de réadaptation à la marche : 2 602 exécutions, soit 3,7%,
- PBR+256 Séance individuelle de mobilisation articulaire passive : 1 963 exécutions, soit 2,8%,
- PER+096 Séance d'apprentissage des transferts : 1 961 exécutions, soit 2,8%.

Chapitres de rééducation-réadaptation du CSARR

Le chapitre de rééducation le plus pratiqué dans l'établissement est celui des Fonctions de l'appareil locomoteur et liées au mouvement. Le nombre de réalisation d'actes de rééducation pour ce chapitre est de 49 371, soit 70,6% des actes du CSARR renseignés.

Répartition des chapitres de rééducation réadaptation du CSARR

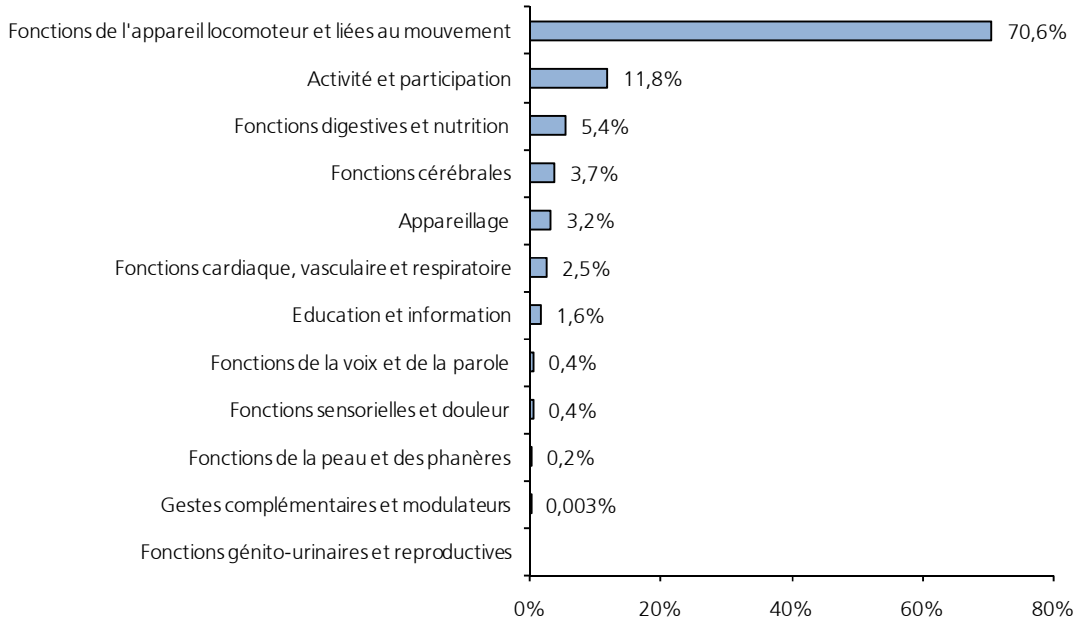

Source : PMSI SSR 2017 Exploitation ORS Bretagne

Type d'actes de rééducation-réadaptation du CSARR

Le nombre d'actes individuels est de 67 101, soit 95,9% des actes du CSARR réalisés.
Le nombre d'actes réalisés par plusieurs professionnels est de 1 903 soit 2,7% des actes du CSARR.
937 actes collectifs ont été réalisés, soit 1,3% des actes du CSARR.

La dépendance

La dépendance des patients est appréciée par 6 évènements de la vie quotidienne :
- l'habillage, le déplacement, l'alimentation et la continence (dépendance physique),
- le comportement et la relation (dépendance relationnelle).

Pour chacun de ces évènements, la mesure de la dépendance est caractérisée par quatre scores possibles selon l'importance de la charge en soins : 1 = Indépendance complète, 2 = Supervision ou arrangement, 3 = Assistance partielle, 4 = Assistance totale.

Analyse par semaine d'hospitalisation

■ Score : habillage, déplacement, alimentation et continence

Répartition des semaines d'hospitalisation selon le niveau de dépendance des quatres variables de dépendance physique

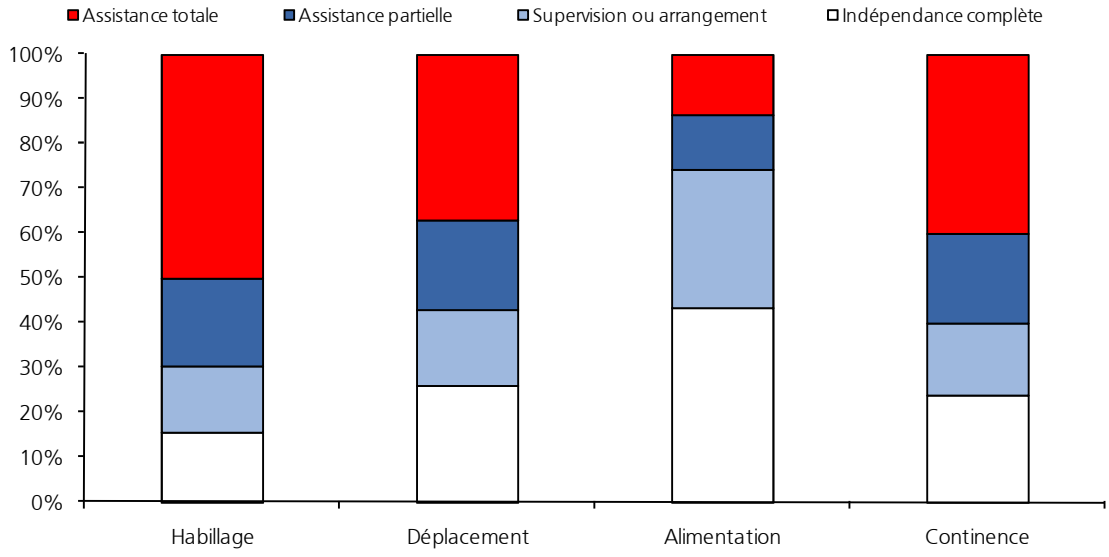

Source : PMSI SSR 2017 Exploitation ORS Bretagne

Le score moyen de ces quatre variables de dépendance physique par semaine d'hospitalisation est de 10,5 (sur une échelle allant de 4 à 16).
7 214 RHS ont un score cumulé de dépendance supérieur à 12, soit 38,4% de l'ensemble des RHS.
La moyenne des scores de ces personnes très dépendantes est de 14,6 par RHS.
8,8% des RHS sont classés autonomes (score cumulé égal à 4).

Score : comportement et relation

Répartition des semaines d'hospitalisation selon le niveau de dépendance des deux variables de dépendance relationnelle

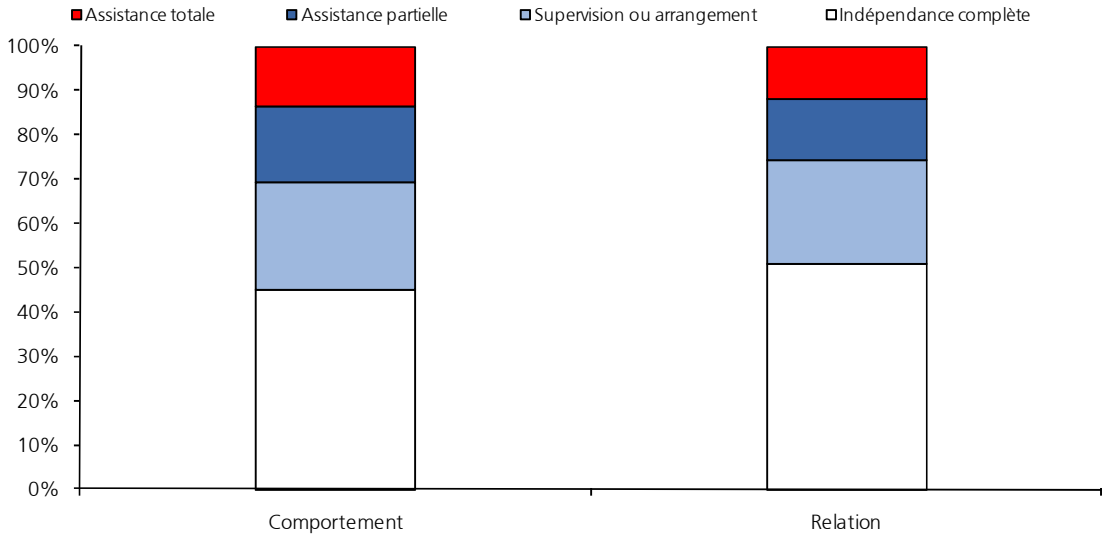

Source : PMSI SSR 2017

Exploitation ORS Bretagne

Le score moyen de ces deux variables de dépendance relationnelle par semaine d'hospitalisation est de 3,9 (sur une échelle allant de 2 à 8).
2 536 RHS ont un score cumulé de dépendance supérieur à 6, soit 13,5% de l'ensemble des RHS.
La moyenne des scores de ces personnes très dépendantes est de 7,8 par RHS.
40,9% des RHS sont classés autonomes (score cumulé égal à 2).

Evolution de la dépendance

L'évolution de la dépendance est mesurée en comparant d'une part le score total des quatre variables de dépendance physique et d'autre part le score total des deux variables de la dépendance relationnelle, pour la première et la dernière semaine d'hospitalisation.

Habillage, déplacement, alimentation et continence*

Score cumulé

La somme des scores de ces quatre variables donne un score cumulé de dépendance physique (qui peut varier de 4 à 16).

L'autonomie des patients pour ces quatre évènements s'est améliorée au cours de leur séjour dans l'établissement : le score cumulé moyen est de 10,1 en début de séjour et de 9,3 en fin de séjour.

Classes de dépendance

Evolution de la dépendance des variables habillage, déplacement, alimentation et continence

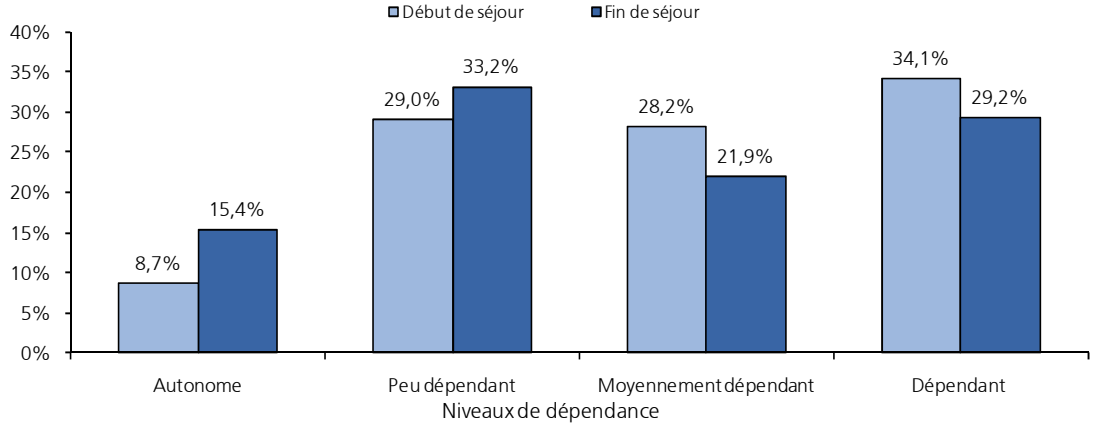

Source : PMSI SSR 2017 Exploitation ORS Bretagne

Quatre classes de dépendance sont déterminées en fonction du score cumulé des quatre variables de dépendance physique : autonome (score de 4), peu dépendant (score de 5 à 8), moyennement dépendant (score de 9 à 12) et dépendant (score de 13 à 16).

Les évolutions les plus notables concernent la part des séjours de patients autonomes qui est passée de 8,7% en début de séjour à 15,4% en fin de séjour ainsi que la part des patients moyennement dépendants qui est passée de 28,2 % en début de séjour à 21,9% en fin de séjour.

* Concerne uniquement les séjours complets, terminés au cours de l'année.

Comportement et relation*

Score cumulé

La somme des scores de ces deux variables donne un score cumulé de dépendance relationnelle (qui peut varier de 2 à 8).

L'autonomie des patients pour ces deux évènements est restée stable au cours de leur séjour dans l'établissement : le score cumulé moyen est de 3,6 en début et en fin de séjour.

Classes de dépendance

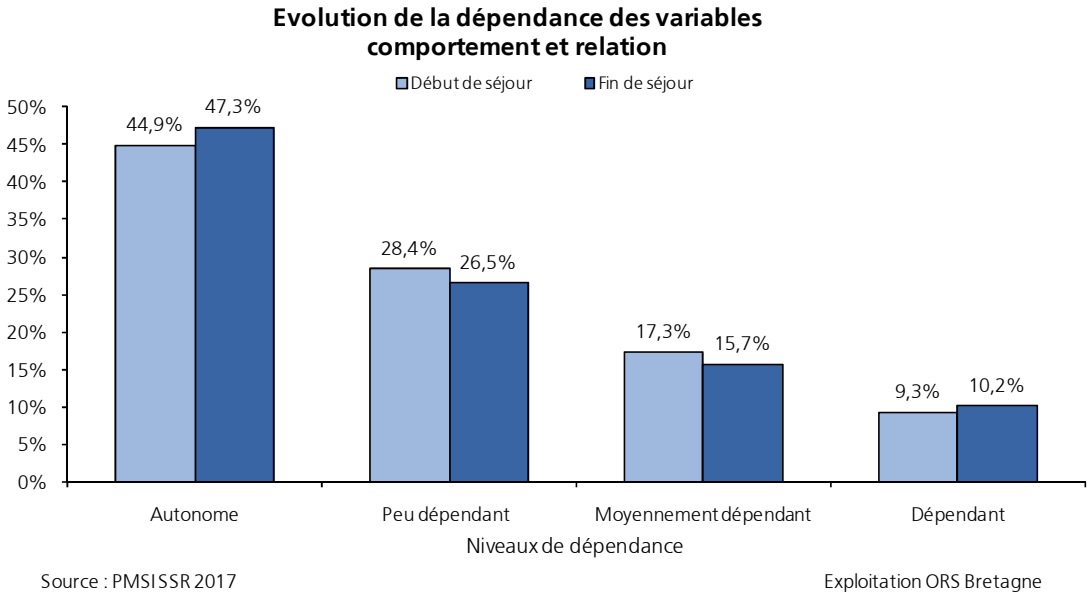

Quatre classes de dépendance sont déterminées en fonction du score cumulé des quatre variables de dépendance relationnelle : autonome (score de 2), peu dépendant (score de 3 à 4), moyennement dépendant (score de 5 à 6) et dépendant (score de 7 à 8).

La part des séjours de ces classes de dépendance relationnelle est restée stable entre le début et la fin du séjour.

* Concerne uniquement les séjours complets, terminés au cours de l'année.

Les séjours d'une durée supérieure ou égale à 29 jours*

Dans le service de Soins de Suite ou de Réadaptation, 1 026 séjours, soit 29,8% de l'ensemble des séjours, ont une durée de séjour supérieure ou égale à 29 jours.

Ces séjours représentent 8 349 semaines d'hospitalisation et 51 402 journées de soins dispensés, soit 57,4% de l'ensemble des journées réalisées.

La durée moyenne de séjour (DMS)** est de 50,1 jours.
L'âge moyen de ces patients est de 81,8 ans.

La principale Catégorie Majeure est la CM 08 Affections et traumatismes du système ostéoarticulaire : 503 séjours (49%).

* Concerne uniquement les séjours complets, terminés au cours de l'année.
** DMS : calculée sur les journées de présence à partir des séjours complets, terminés au cours de l'année.

Comparaison de l'activité 2016 et 2017

Données générales

Le nombre total de séjours entre ces deux périodes a diminué : 5 606 séjours en 2016 et 3 983 séjours en 2017.

Le nombre total de RHS entre ces deux périodes a diminué : 26 348 RHS en 2016 et 18 834 RHS en 2017.

La durée moyenne de séjour* relative à ces deux années est restée stable : 26,7 jours en 2016 et 26 jours en 2017.

La moyenne d'âge des patients a peu varié : 81,1 ans en 2016 et 81,5 ans en 2017.

Mouvements

La part des entrées par mutation d'un autre service de l'établissement a augmenté : 14,2% en 2016 et 19% en 2017. Par ailleurs, la part des entrées par transfert d'un autre établissement a diminué : 77,8% en 2016 et 74,2% en 2017.

La répartition des modes de sortie a peu évolué au cours de ces deux dernières années.

Morbidité

Les évolutions des principales catégories majeures se résument ainsi :

Catégories Majeures	Année 2016	Année 2017
CM 08 Affections et traumatismes du système ostéoarticulaire	39,4%	37,9%
CM 01 Affections du système nerveux	12,5%	15,4%
CM 05 Affections de l'appareil circulatoire	9,8%	9,8%
CM 23 Autres motifs de recours aux services de santé	9,3%	8,7%
CM 06 Affections des organes digestifs	7,1%	6,2%

Source : PMSI SSR 2017 — Exploitation ORS Bretagne

L'évolution la plus notable entre 2016 et 2017 est marquée par l'augmentation de la CM 01 Affections du système nerveux.

* DMS : calculée sur les journées de présence à partir des séjours complets, terminés au cours de l'année.

ANNEXES

Etat des données générales

ENSEMBLE BRETAGNE

Etat de l'ensemble des séjours

Nombre total de patients entrés	3 332	
Nombre total de séjours	3 983	
Nombre total de RHS analysés	18 834	
Nombre total de journées réalisées	107 055	
Nombre total d'entrées *	3 708	
Nombre total de sorties *	3 707	
Nombre d'hommes	1 482	37,2%
Nombre de femmes	2 501	62,8%
Moyenne d'âge des hommes	78,5	
Moyenne d'âge des femmes	83,3	
Moyenne d'âge (hommes + femmes)	81,5	
Nombre total de décès	128	3,5%
Nombre de décès hommes	61	1,6%
Nombre de décès femmes	67	1,8%

* Nombre total d'entrées/sorties au cours de l'année 2017.

Répartition par tranche d'âges

Tranche d'âges	Nombre	%
0-9 ans		
10-19 ans		
20-29 ans	4	0,1%
30-39 ans	15	0,4%
40-49 ans	36	0,9%
50-59 ans	152	3,8%
60-69 ans	293	7,4%
70-79 ans	757	19,0%
80-89 ans	1 901	47,7%
90 ans et plus	825	20,7%
Total	3 983	100,0%

Source PMSI SSR 2017
Exploitation ORS Bretagne

Séjours complets

ENSEMBLE BRETAGNE

Concerne les séjours complets, terminés au cours de l'année 2017

Nombre de patients*	2 915	87,5%
Nombre de séjours analysés *	3 438	86,3%
Nombre de RHS analysés *	16 079	85,4%
Nombre de journées de présence *	89 496	83,6%
Nombre moyen de CMC par séjour	1,0	
Nombre moyen de GMD par séjour	1,0	
Durée moyenne de séjour des hommes **	25,2	
Durée moyenne de séjour des femmes **	26,5	
Durée moyenne de séjour (hommes + femmes) **	26,0	
Moyenne d'âge des hommes	78,7	
Moyenne d'âge des femmes	83,3	
Moyenne d'âge (hommes + femmes)	81,6	
Délai à l'entrée depuis la dernière intervention chirurgicale :		
- Nombre de séjours ***		
- Délai moyen (en jours)		

* Pourcentage calculé par rapport à l'ensemble (cf. tableau p1)
** D.M.S. calculée sur les journées de présence à partir des séjours entiers terminés au cours de l'année 2017
*** Part des séjours avec intervention chirurgicale calculée par rapport aux séjours complets, terminés au cours de l'année 2017.

Répartition par groupe de durées

Groupe durées	Nombre	%
01-07 jours	377	11,0%
08-14 jours	687	20,0%
15-21 jours	740	21,5%
22-28 jours	608	17,7%
29-42 jours	542	15,8%
43-56 jours	231	6,7%
57-70 jours	118	3,4%
71 jours et plus	135	3,9%
Total	3 438	100,0%

Source PMSI SSR 2017
Exploitation ORS Bretagne

Etat des modes d'entrée et de sortie

ENSEMBLE BRETAGNE

	Nombre	%
Entrées par mutation interne	705	19,0%
Entrées par transfert externe	2 750	74,2%
En provenance du domicile	253	6,8%
Total Entrées*	3 708	100,0%
Sorties par mutation interne	198	5,3%
Sorties par transfert externe	464	12,5%
Retour au domicile	2 917	78,7%
Décès	128	3,5%
Total sorties**	3 707	100,0%

Etat des décès par type d'entrée

	Nombre	%
Entrées par mutation interne	16	0,4%
Entrées par transfert externe	98	2,6%
En provenance du domicile	14	0,4%
Total décès	128	3,5%

Source PMSI SSR 2017
Exploitation ORS Bretagne

* Concerne les séjours avec une date d'entrée au cours de l'année 2017.
** Concerne les séjours avec une date de sortie au cours de l'année 2017.

Détails de la provenance et de la destination en cas de mutation ou de transfert

ENSEMBLE BRETAGNE

	Mutation interne		Transfert externe		Total Mutation/Transfert	
	Nombre	%	Nombre	%	Nombre	%
Entrées*						
Provenance						
d'une unité de soins de courte durée	704	19,0%	2 704	72,9%	3 408	91,9%
d'une unité de soins de suite ou de réadaptation	1	0,0%	43	1,2%	44	1,2%
d'une unité de soins de longue durée						
d'une unité de psychiatrie			3	0,1%	3	0,1%
d'une hospitalisation à domicile						
Sous Total	**705**	**19,0%**	**2 750**	**74,2%**	**3 455**	**93,2%**
Sorties**						
Destination						
vers une unité de soins de courte durée	183	4,9%	404	10,9%	587	15,8%
vers une unité de soins de suite ou de réadaptation			41	1,1%	41	1,1%
vers une unité de soins de longue durée	15	0,4%	8	0,2%	23	0,6%
vers une unité de psychiatrie			8	0,2%	8	0,2%
vers une hospitalisation à domicile			3	0,1%	3	0,1%
Sous Total	**198**	**5,3%**	**464**	**12,5%**	**662**	**17,9%**

Détails de la provenance et de la destination domicile

	Nombre	%
Entrées par domicile	**253**	**6,8%**
dont d'une structure d'hébergement médico-sociale	49	1,3%
Sorties au domicile	**2 917**	**78,7%**
dont vers une structure d'hébergement médico-sociale	751	20,3%

Source PMSI SSR 2017
Exploitation ORS Bretagne

* Concerne les séjours avec une date d'entrée au cours de l'année 2017.
** Concerne les séjours avec une date de sortie au cours de l'année 2017.

Provenance géographique
ENSEMBLE BRETAGNE

	Nombre	%
Séjours du même département	3 529	88,6%
Séjours des autres départements de la même région	319	8,0%
Séjours hors région	134	3,4%
Non disponible	1	0,03%
(Code géographique du patient non renseigné)		
Total	3 983	100,0%

Source : PMSI SSR 2017
Exploitation ORS Bretagne

Les Catégories majeures (CM)

ENSEMBLE BRETAGNE

CM	Nombre de Séjours	%	Nombre de journées	Age moyen	Hommes	Femmes	Nombre de séjours valorisés	% séjours valorisés[1]	Montant brut*	Montant DMA**
01 Affections du système nerveux	612	15,4%	23 231	78,1	48,5%	51,5%	324	62,4%	5 945 623	481 806
02 Affections de l'œil	20	0,5%	317	86,2	25,0%	75,0%	7	70,0%	41 352	3 272
03 Affections des oreilles, du nez, de la gorge, de la bouche et des dents	31	0,8%	526	72,2	61,3%	38,7%	17	65,4%	77 016	7 591
04 Affections de l'appareil respiratoire	223	5,6%	4 993	83,5	44,8%	55,2%	84	53,8%	633 056	51 436
05 Affections de l'appareil circulatoire	390	9,8%	7 785	85,3	43,8%	56,2%	171	58,6%	1 049 992	84 300
06 Affections des organes digestifs	246	6,2%	5 196	79,5	39,8%	60,2%	114	63,3%	702 665	61 316
08 Affections et traumatismes du système ostéoarticulaire	1 511	37,9%	43 696	81,6	26,9%	73,1%	821	62,1%	7 027 304	555 281
09 Affections de la peau, des tissus sous-cutanés et des seins	139	3,5%	3 795	81,7	30,2%	69,8%	62	56,4%	583 495	47 077
10 Affections endocriniennes, métaboliques et nutritionnelles	67	1,7%	1 493	81,7	34,3%	65,7%	32	54,2%	376 403	31 735
11 Affections de l'appareil génito-urinaire	147	3,7%	2 644	80,5	57,8%	42,2%	70	61,9%	402 393	32 089
16 Affections du sang, des organes hématopoïetiques, du système immunitaire, et tumeurs malignes de siège imprécis ou diffus	55	1,4%	1 286	81,4	45,5%	54,5%	29	63,0%	274 563	24 759
18 Certaines maladies infectieuses, virales ou parasitaires	29	0,7%	603	83,7	75,9%	24,1%	18	78,3%	105 340	8 735
19 Troubles mentaux et du comportement	163	4,1%	4 097	82,1	28,8%	71,2%	82	62,6%	684 747	55 889
23 Autres motifs de recours aux services de santé	348	8,7%	7 369	83,2	39,9%	60,1%	145	58,7%	1 107 521	100 097
27 Posttransplantation d'organe	1	0,03%	18	69,0	100,0%		1	100,0%	8 043	452
90 Erreurs	1	0,03%	6	86,0	100,0%					
Total	3 983	100,0%	107 055	81,5	37,2%	62,8%	1 977	77,7%	19 019 514	1 545 837

[1] Calculé à partir des établissements dont nous disposons de la valorisation (12/14)
*Montant brut : Montant sans application de coefficients
**Montant DMA : Montant de la Dotation Modulée à l'activité

Source PMSI SSR 2017
Exploitation ORS Bretagne

Les groupes médico-économiques

CM 01 - Affections du système nerveux

ENSEMBLE BRETAGNE

	Hommes	Femmes	Total
Nombre de séjours	297	315	612
Moyenne d'âge des patients	75,2	80,8	78,1
Nombre de journées d'hospitalisation	11 857	11 374	23 231

GME		Hommes	Femmes	Total	%	Moyenne d'âge	Nombre de journées	Montant brut*	Montant DMA**
0103A1	Etats végétatifs chroniques - Etats paucirelationnels- niveau 1	7	2	9	1,5%	42,0	2 432	1 212 653	92 653
0103A2	Etats végétatifs chroniques - Etats paucirelationnels- niveau 2	6	6	12	2,0%	42,2	1 834	1 090 852	85 632
0106A1	Tumeurs malignes du système nerveux, score cog <= 2 - niveau 1		3	3	0,5%	81,7	104		
0106A2	Tumeurs malignes du système nerveux, score cog <= 2 - niveau 2	1	2	3	0,5%	70,0	111	6 764	818
0106B1	Tumeurs malignes du système nerveux, score cog >= 3 - niveau 1	3	4	7	1,1%	72,3	174	28 358	2 682
0106B2	Tumeurs malignes du système nerveux, score cog >= 3 - niveau 2	1	3	4	0,7%	76,0	199	24 104	1 880
0109B1	Lésions cérébrales traumatiques, âge [18,74], score phy <= 8, score arr <= 90 - niveau 1	1		1	0,2%	49,0	18		
0109D1	Lésions cérébrales traumatiques, âge [18,74], score phy [9,12] - niveau 1	1		1	0,2%	56,0	7	2 419	247
0109E1	Lésions cérébrales traumatiques, âge [18,74], score phy >= 13, score arr <= 60 - niveau 1	2		2	0,3%	57,0	389	7 425	499
0109G1	Lésions cérébrales traumatiques, âge >= 75, score phy <= 12 - niveau 1	2	1	3	0,5%	93,3	73	15 281	1 199
0109H1	Lésions cérébrales traumatiques, âge >= 75, score phy >= 13 - niveau 1	2	3	5	0,8%	87,8	157	30 567	2 447
0109H2	Lésions cérébrales traumatiques, âge >= 75, score phy >= 13 - niveau 2		3	3	0,5%	88,0	76	12 848	1 623
0115B1	Certaines affections cérébrales, âge >= 18, score phy <= 8, score cog <= 6 - niveau 1	5	10	15	2,5%	82,2	322	43 402	5 030
0115B2	Certaines affections cérébrales, âge >= 18, score phy <= 8, score cog <= 6 - niveau 2	1	1	2	0,3%	88,0	33	5 286	351
0115C1	Certaines affections cérébrales, âge >= 18, score phy [9,12], score cog <= 6, score arr <= 60 - niveau 1		3	3	0,5%	94,7	69	10 363	1 007
0115C2	Certaines affections cérébrales, âge >= 18, score phy [9,12], score cog <= 6, score arr <= 60 - niveau 2		1	1	0,2%	83,0	9	3 968	179
0115E0	Certaines affections cérébrales, âge >= 18, score phy >= 13, score cog <= 6 - niveau 0	1		1	0,2%	62,0		222	12
0115E1	Certaines affections cérébrales, âge >= 18, score phy >= 13, score cog <= 6 - niveau 1	3	1	4	0,7%	71,8	64	3 869	313
0115E2	Certaines affections cérébrales, âge >= 18, score phy >= 13, score cog <= 6 - niveau 2	1		1	0,2%	79,0	15	5 306	580
0115F1	Certaines affections cérébrales, âge >= 18, score cog >= 7 - niveau 1	2	1	3	0,5%	70,7	36	10 549	1 035
0115F2	Certaines affections cérébrales, âge >= 18, score cog >= 7 - niveau 2	2	1	3	0,5%	79,7	54	9 684	1 059
0118D1	Paralysies cérébrales, âge >= 18 - niveau 1	1		1	0,2%	46,0	53	11 250	955
0121A1	Polyneuropathies, score phy <= 8 - niveau 1	5	1	6	1,0%	54,8	76	15 773	1 329
0121A2	Polyneuropathies, score phy <= 8 - niveau 2	1		1	0,2%	62,0	115	27 301	2 318

GME		Hommes	Femmes	Total	%	Moyenne d'âge	Nombre de journées	Montant brut*	Montant DMA**
0121B1	Polyneuropathies, score phy [9,12] - niveau 1	3		3	0,5%	79,0	122	27 295	2 491
0121B2	Polyneuropathies, score phy [9,12] - niveau 2		2	2	0,3%	64,5	40		
0124A1	Affections des nerfs (à l'exclusion des polyneuropathies), score phy <= 8 - niveau 1	1	2	3	0,5%	82,3	42	7 019	466
0124A2	Affections des nerfs (à l'exclusion des polyneuropathies), score phy <= 8 - niveau 2	1		1	0,2%	88,0	10	3 012	256
0124B1	Affections des nerfs (à l'exclusion des polyneuropathies), score phy >= 9 - niveau 1	4	5	9	1,5%	81,2	253	36 229	3 008
0124B2	Affections des nerfs (à l'exclusion des polyneuropathies), score phy >= 9 - niveau 2	2		2	0,3%	88,0	101	30 965	2 362
0127A1	Maladies d'Alzheimer et démences apparentées, score phy <= 12 - niveau 1	13	27	40	6,5%	83,5	849	124 057	11 551
0127A2	Maladies d'Alzheimer et démences apparentées, score phy <= 12 - niveau 2	20	21	41	6,7%	83,6	1 630	262 418	21 714
0127B1	Maladies d'Alzheimer et démences apparentées, score phy >= 13 - niveau 1	10	15	25	4,1%	86,5	621	117 189	9 897
0127B2	Maladies d'Alzheimer et démences apparentées, score phy >= 13 - niveau 2	14	18	32	5,2%	84,8	1 100	228 023	20 189
0130A1	Autres affections neuro-dégénératives (à l'exclusion des Maladies d'Alzheimer et démences apparentées), âge <= 74, score phy <= 8 - niveau 1	2	5	7	1,1%	66,3	100	12 167	851
0130A2	Autres affections neuro-dégénératives (à l'exclusion des Maladies d'Alzheimer et démences apparentées), âge <= 74, score phy <= 8 - niveau 2	2	1	3	0,5%	62,3	94	15 410	1 147
0130B1	Autres affections neuro-dégénératives (à l'exclusion des Maladies d'Alzheimer et démences apparentées), âge <= 74, score phy [9,1 - niveau 1	4	2	6	1,0%	62,7	122	29 778	2 128
0130B2	Autres affections neuro-dégénératives (à l'exclusion des Maladies d'Alzheimer et démences apparentées), âge <= 74, score phy [9,1 - niveau 2	3	1	4	0,7%	58,8	165	7 856	522
0130C1	Autres affections neuro-dégénératives (à l'exclusion des Maladies d'Alzheimer et démences apparentées), âge <= 74, score phy >= 1 - niveau 1	9	9	18	2,9%	58,3	385	77 265	5 904
0130C2	Autres affections neuro-dégénératives (à l'exclusion des Maladies d'Alzheimer et démences apparentées), âge <= 74, score phy >= 1 - niveau 2	18	4	22	3,6%	51,6	1 895	659 285	48 912
0130D1	Autres affections neuro-dégénératives (à l'exclusion des Maladies d'Alzheimer et démences apparentées), âge >= 75, score phy <= 8 - niveau 1	1	3	4	0,7%	77,3	40	9 649	784
0130D2	Autres affections neuro-dégénératives (à l'exclusion des Maladies d'Alzheimer et démences apparentées), âge >= 75, score phy <= 8 - niveau 2		1	1	0,2%	84,0	21	5 432	817
0130E1	Autres affections neuro-dégénératives (à l'exclusion des Maladies d'Alzheimer et démences apparentées), âge >= 75, score phy >= 9 - niveau 1	18	12	30	4,9%	83,4	754	132 037	11 139
0130E2	Autres affections neuro-dégénératives (à l'exclusion des Maladies d'Alzheimer et démences apparentées), âge >= 75, score phy >= 9 - niveau 2	3	6	9	1,5%	83,9	305	45 265	4 271
0135A2	Affections médullaires non traumatiques avec tétraplégie - niveau 2	1		1	0,2%	83,0	4		
0138A1	Affections médullaires non traumatiques avec paraplégie - niveau 1	1		1	0,2%	51,0	19		
0145B1	Autres affections du système nerveux, âge [18,74], score phy <= 8 - niveau 1	6	2	8	1,3%	62,0	177	32 788	3 436
0145B2	Autres affections du système nerveux, âge [18,74], score phy <= 8 - niveau 2	2	1	3	0,5%	62,0	204	45 102	3 190
0145C1	Autres affections du système nerveux, âge [18,74], score phy [9,12] - niveau 1	3	1	4	0,7%	59,0	183	39 222	2 628
0145C2	Autres affections du système nerveux, âge [18,74], score phy [9,12] - niveau 2	1	1	2	0,3%	67,5	19	4 008	340
0145D1	Autres affections du système nerveux, âge [18,74], score phy >= 13, score arr <= 60 - niveau 1	1	1	2	0,3%	52,0	375	3 432	193
0145D2	Autres affections du système nerveux, âge [18,74], score phy >= 13, score arr <= 60 - niveau 2	3	1	4	0,7%	63,0	92	16 599	1 247

GME		Hommes	Femmes	Total	%	Moyenne d'âge	Nombre de journées	Montant brut*	Montant DMA**
0145E2	Autres affections du système nerveux, âge [18,74], score phy >= 13, score arr >= 61 - niveau 2	1		1	0,2%	62,0	26	9 727	826
0145F1	Autres affections du système nerveux, âge >= 75, score phy <= 8 - niveau 1	7	6	13	2,1%	83,8	208	31 150	3 016
0145F2	Autres affections du système nerveux, âge >= 75, score phy <= 8 - niveau 2	1		1	0,2%	90,0	14	4 456	378
0145G1	Autres affections du système nerveux, âge >= 75, score phy [9,12] - niveau 1	7	8	15	2,5%	84,7	381	61 493	5 397
0145G2	Autres affections du système nerveux, âge >= 75, score phy [9,12] - niveau 2	1	1	2	0,3%	82,0	18	8 589	729
0145H1	Autres affections du système nerveux, âge >= 75, score phy >= 13 - niveau 1	13	14	27	4,4%	86,2	529	99 938	9 141
0145H2	Autres affections du système nerveux, âge >= 75, score phy >= 13 - niveau 2	7	6	13	2,1%	86,5	545	104 701	9 964
0147A1	Accidents vasculaires cérébraux avec hémiplégie, score phy <= 8, score rr <= 90 - niveau 1	2	1	3	0,5%	79,7	45	7 129	504
0147A2	Accidents vasculaires cérébraux avec hémiplégie, score phy <= 8, score rr <= 90 - niveau 2		1	1	0,2%	90,0	6		
0147B1	Accidents vasculaires cérébraux avec hémiplégie, score phy >= 9, score cog <= 4 , score rr <= 90 - niveau 1	4	7	11	1,8%	89,5	272	32 108	2 319
0147B2	Accidents vasculaires cérébraux avec hémiplégie, score phy >= 9, score cog <= 4, score rr <= 90 - niveau 2		3	3	0,5%	91,3	150	41 351	3 194
0147C1	Accidents vasculaires cérébraux avec hémiplégie, score phy >= 9, score cog >= 5 , score rr <= 90 - niveau 1	7	10	17	2,8%	85,6	402	69 683	5 234
0147C2	Accidents vasculaires cérébraux avec hémiplégie, score phy >= 9 , score cog >= 5, score rr <= 90 - niveau 2	4	6	10	1,6%	85,5	814	165 502	14 049
0148A1	Accidents vasculaires cérébraux autres score phy <= 8, score rr <= 90 - niveau 1	15	17	32	5,2%	83,3	607	61 715	4 511
0148A2	Accidents vasculaires cérébraux autres, score phy <= 8, score rr <= 90 - niveau 2	3	1	4	0,7%	73,3	175	28 496	1 853
0148B1	Accidents vasculaires cérébraux autres, score phy >= 9, score cog <= 4 , score rr <= 90 - niveau 1	6	23	29	4,7%	83,2	767	102 115	8 513
0148B2	Accidents vasculaires cérébraux autres , score phy >= 9 , score cog <= 4 , score rr <= 90 - niveau 2	4	5	9	1,5%	79,9	422	96 505	6 328
0148C1	Accidents vasculaires cérébraux autres , score phy >= 9 , score cog >= 5 , score rr <= 90 - niveau 1	12	6	18	2,9%	84,7	393	58 391	5 291
0148C2	Accidents vasculaires cérébraux autres , score phy >= 9 , score cog >= 5 , score rr <= 90 - niveau 2	8	12	20	3,3%	81,7	1 242	392 062	34 829
0148E2	Accidents vasculaires cérébraux autres , score phy >= 9 , score cog <= 4 , score rr >= 91 - niveau 2	1		1	0,2%	90,0	59	15 236	1 970
…	…	…	…	…	….	…	…	…	…
Total		297	315	612	100,0%	78,1	23 231	5 945 623	481 806

*Montant brut : Montant sans application de coefficients
**Montant DMA : Montant de la Dotation Modulée à l'activité

Source PMSI SSR 2017
Exploitation ORS Bretagne

Les groupes médico-économiques

CM 01 - Affections du système nerveux

ENSEMBLE BRETAGNE

	Hommes	Femmes	Total
Nombre de séjours	297	315	612
Moyenne d'âge des patients	75,2	80,8	78,1
Nombre de journées d'hospitalisation	11 857	11 374	23 231

GME		Hommes	Femmes	Total	%	Moyenne d'âge	Nombre de journées	Montant brut*	Montant DMA**
0103A1	Etats végétatifs chroniques - Etats paucirelationnels- niveau 1	7	2	9	4,9%	42,0	2 432	67 219	5 038
0103A1	Etats végétatifs chroniques - Etats paucirelationnels- niveau 1	7	2	9	4,9%	42,0	2 432	219 441	17 781
0103A1	Etats végétatifs chroniques - Etats paucirelationnels- niveau 1	7	2	9	4,9%	42,0	2 432	816 272	63 661
0103A2	Etats végétatifs chroniques - Etats paucirelationnels- niveau 2	6	6	12	6,5%	42,2	1 834	34 822	2 610
0103A2	Etats végétatifs chroniques - Etats paucirelationnels- niveau 2	6	6	12	6,5%	42,2	1 834	228 238	17 800
0103A2	Etats végétatifs chroniques - Etats paucirelationnels- niveau 2	6	6	12	6,5%	42,2	1 834	752 978	61 013
0106A1	Tumeurs malignes du système nerveux, score cog <= 2 - niveau 1		3	3	1,6%	81,7	104		
0106A2	Tumeurs malignes du système nerveux, score cog <= 2 - niveau 2	1	2	3	1,6%	70,0	111	2 756	215
0106A2	Tumeurs malignes du système nerveux, score cog <= 2 - niveau 2	1	2	3	1,6%	70,0	111	4 008	603
0106B1	Tumeurs malignes du système nerveux, score cog >= 3 - niveau 1	3	4	7	3,8%	72,3	174	8 358	677
0106B1	Tumeurs malignes du système nerveux, score cog >= 3 - niveau 1	3	4	7	3,8%	72,3	174	10 746	1 389
0106B2	Tumeurs malignes du système nerveux, score cog >= 3 - niveau 2	1	3	4	2,2%	76,0	199	24 104	1 880
0109B1	Lésions cérébrales traumatiques, âge [18,74], score phy <= 8, score arr <= 90 - niveau 1	1		1	0,5%	49,0	18		
0109D1	Lésions cérébrales traumatiques, âge [18,74], score phy [9,12] - niveau 1	1		1	0,5%	56,0	7		
0109E1	Lésions cérébrales traumatiques, âge [18,74], score phy >= 13, score arr <= 60 - niveau 1	2		2	1,1%	57,0	389	7 425	499
0109G1	Lésions cérébrales traumatiques, âge >= 75, score phy <= 12 - niveau 1	2	1	3	1,6%	93,3	73	15 281	1 199
0109H1	Lésions cérébrales traumatiques, âge >= 75, score phy >= 13 - niveau 1	2	3	5	2,7%	87,8	157	4 804	360
0109H1	Lésions cérébrales traumatiques, âge >= 75, score phy >= 13 - niveau 1	2	3	5	2,7%	87,8	157	5 871	759
0109H1	Lésions cérébrales traumatiques, âge >= 75, score phy >= 13 - niveau 1	2	3	5	2,7%	87,8	157	8 807	396
0109H1	Lésions cérébrales traumatiques, âge >= 75, score phy >= 13 - niveau 1	2	3	5	2,7%	87,8	157	11 085	932
0109H2	Lésions cérébrales traumatiques, âge >= 75, score phy >= 13 - niveau 2		3	3	1,6%	88,0	76	1 914	209
0109H2	Lésions cérébrales traumatiques, âge >= 75, score phy >= 13 - niveau 2		3	3	1,6%	88,0	76	10 935	1 414
0115B1	Certaines affections cérébrales, âge >= 18, score phy <= 8, score cog <= 6 - niveau 1	5	10	15	8,1%	82,2	322	3 868	218
0115B1	Certaines affections cérébrales, âge >= 18, score phy <= 8, score cog <= 6 - niveau 1	5	10	15	8,1%	82,2	322	3 868	500
0115B1	Certaines affections cérébrales, âge >= 18, score phy <= 8, score cog <= 6 - niveau 1	5	10	15	8,1%	82,2	322	12 247	1 340
0115B1	Certaines affections cérébrales, âge >= 18, score phy <= 8, score cog <= 6 - niveau 1	5	10	15	8,1%	82,2	322	15 685	2 360
0115B2	Certaines affections cérébrales, âge >= 18, score phy <= 8, score cog <= 6 - niveau 2	1	1	2	1,1%	88,0	33		
...	...	...	...	...	...	...	...	...	...
Total		83	102	185	100,0%	78,1	23 231	2 270 730	182 854

*Montant brut : Montant sans application de coefficients
**Montant DMA : Montant de la Dotation Modulée à l'activité

Source PMSI SSR 2017
Exploitation ORS Bretagne

CM 02 - Affections de l'œil

ENSEMBLE BRETAGNE

	Hommes	Femmes	Total
Nombre de séjours	5	15	20
Moyenne d'âge des patients	80,8	87,9	86,2
Nombre de journées d'hospitalisation	129	188	317

GME	Hommes	Femmes	Total	%	Moyenne d'âge	Nombre de journées	Montant brut*	Montant DMA**
0203A1 Affections oculaires, post-chir - niveau 1	2	2	4	20,0%	75,5	92	6 545	505
0203B1 Affections oculaires, hors post-chir - niveau 1	3	11	14	70,0%	89,1	184	25 109	1 893
0203B2 Affections oculaires, hors post-chir - niveau 2		2	2	10,0%	87,0	41	9 698	874
Total	5	15	20	100,0%	86,2	317	41 352	3 272

*Montant brut : Montant sans application de coefficients
**Montant DMA : Montant de la Dotation Modulée à l'activité

Source PMSI SSR 2017
Exploitation ORS Bretagne

CM 03 - Affections des oreilles, du nez, de la gorge, de la bouche et des dents

ENSEMBLE BRETAGNE

	Hommes	Femmes	Total
Nombre de séjours	19	12	31
Moyenne d'âge des patients	66,1	81,8	72,2
Nombre de journées d'hospitalisation	343	183	526

GME		Hommes	Femmes	Total	%	Moyenne d'âge	Nombre de journées	Montant brut*	Montant DMA**
0303A1	Tumeurs malignes des voies aérodigestives supérieures, score phy <= 4 - niveau 1	3		3	9,7%	67,0	26	3 684	342
0303B1	Tumeurs malignes des voies aérodigestives supérieures, score phy >= 5 - niveau 1	6		6	19,4%	62,8	80	12 629	1 377
0303B2	Tumeurs malignes des voies aérodigestives supérieures, score phy >= 5 - niveau 2	6	1	7	22,6%	56,9	165	26 707	1 814
0306B0	Affections non malignes des oreilles, du nez, de la gorge, de la bouche et des dents, âge >= 18 - niveau 0	1		1	3,2%	71,0		238	31
0306B1	Affections non malignes des oreilles, du nez, de la gorge, de la bouche et des dents, âge >= 18 - niveau 1	2	11	13	41,9%	85,2	182	17 380	1 564
0306B2	Affections non malignes des oreilles, du nez, de la gorge, de la bouche et des dents, âge >= 18 - niveau 2	1		1	3,2%	84,0	73	16 377	2 464
Total		19	12	31	100,0%	72,2	526	77 016	7 591

*Montant brut : Montant sans application de coefficients
**Montant DMA : Montant de la Dotation Modulée à l'activité

Source PMSI SSR 2017
Exploitation ORS Bretagne

CMC 04 - Affections de l'appareil respiratoire

ENSEMBLE BRETAGNE

	Hommes	Femmes	Total
Nombre de séjours	100	123	223
Moyenne d'âge des patients	81,2	85,3	83,5
Nombre de journées d'hospitalisation	2 087	2 906	4 993

GME		Hommes	Femmes	Total	%	Moyenne d'âge	Nombre de journées	Montant brut*	Montant DMA**
0403A1	Tumeurs malignes de l'appareil respiratoire, score phy <= 4 - niveau 1	3	1	4	1,8%	75,0	62	7 398	555
0403A2	Tumeurs malignes de l'appareil respiratoire, score phy <= 4 - niveau 2	1		1	0,4%	66,0	5		
0403B1	Tumeurs malignes de l'appareil respiratoire, score phy >= 5, score cog <= 2 - niveau 1	3	3	6	2,7%	83,5	130	3 988	311
0403B2	Tumeurs malignes de l'appareil respiratoire, score phy >= 5, score cog <= 2 - niveau 2	2		2	0,9%	70,5	82	10 436	587
0403C1	Tumeurs malignes de l'appareil respiratoire, score phy >= 5, score cog >= 3 - niveau 1	2	2	4	1,8%	76,5	66	2 430	190
0403C2	Tumeurs malignes de l'appareil respiratoire, score phy >= 5, score cog >= 3 - niveau 2		1	1	0,4%	62,0	9		
0406A1	Insuffisances respiratoires chroniques et bronchopathies obstructives, score phy <= 4, score cog <= 2 - niveau 1	3	6	9	4,0%	79,1	129	21 860	1 874
0406B2	Insuffisances respiratoires chroniques et bronchopathies obstructives, score phy <= 4, score cog >= 3 - niveau 2	1		1	0,4%	89,0	15		
0406C1	Insuffisances respiratoires chroniques et bronchopathies obstructives, score phy >= 5, score cog <= 2 - niveau 1	8	8	16	7,2%	84,8	331	33 738	2 147
0406C2	Insuffisances respiratoires chroniques et bronchopathies obstructives, score phy >= 5, score cog <= 2 - niveau 2	1	3	4	1,8%	85,8	102	25 856	1 985
0406D1	Insuffisances respiratoires chroniques et bronchopathies obstructives, score phy >= 5, score cog >= 3 - niveau 1	9	10	19	8,5%	83,2	354	34 649	2 991
0406D2	Insuffisances respiratoires chroniques et bronchopathies obstructives, score phy >= 5, score cog >= 3 - niveau 2	1	1	2	0,9%	67,0	60		
0409B1	Asthmes, âge >= 18 - niveau 1		1	1	0,4%	96,0	5		
0415A1	Infections broncho-pulmonaires (non tuberculeuses), score phy <= 12 - niveau 1	25	36	61	27,4%	84,7	1 027	89 263	7 645
0415A2	Infections broncho-pulmonaires (non tuberculeuses), score phy <= 12 - niveau 2	4	4	8	3,6%	84,1	397	81 722	6 475
0415B1	Infections broncho-pulmonaires (non tuberculeuses), score phy >= 13 - niveau 1	13	17	30	13,5%	88,9	621	92 257	8 641
0415B2	Infections broncho-pulmonaires (non tuberculeuses), score phy >= 13 - niveau 2	7	5	12	5,4%	84,0	610	100 950	7 250
0418A1	Embolies pulmonaires, score phy <= 8 - niveau 1	2	5	7	3,1%	85,0	126	15 590	1 564
0418B1	Embolies pulmonaires, score phy >= 9 - niveau 1		4	4	1,8%	80,8	114	21 642	1 924
0418B2	Embolies pulmonaires, score phy >= 9 - niveau 2	1		1	0,4%	63,0	47	10 960	888
0424A1	Autres affections de l'appareil respiratoire, score phy <= 12 - niveau 1	8	10	18	8,1%	80,4	451	39 735	2 708
0424A2	Autres affections de l'appareil respiratoire, score phy <= 12 - niveau 2	3	2	5	2,2%	83,8	121	22 302	1 787
0424B1	Autres affections de l'appareil respiratoire, score phy >= 13 - niveau 1	2	3	5	2,2%	79,4	96	15 092	1 735
0424B2	Autres affections de l'appareil respiratoire, score phy >= 13 - niveau 2	1	1	2	0,9%	84,5	33	3 186	179
Total		100	123	223	100,0%	83,5	4 993	633 056	51 436

*Montant brut : Montant sans application de coefficients
**Montant DMA : Montant de la Dotation Modulée à l'activité

Source PMSI SSR 2017
Exploitation ORS Bretagne

CM 05 - Affections de l'appareil circulatoire

ENSEMBLE BRETAGNE

	Hommes	Femmes	Total
Nombre de séjours	171	219	390
Moyenne d'âge des patients	83,2	86,9	85,3
Nombre de journées d'hospitalisation	3 444	4 341	7 785

GME		Hommes	Femmes	Total	%	Moyenne d'âge	Nombre de journées	Montant brut*	Montant DMA**
0503A1	Valvulopathies, score arr <= 60 - niveau 1	9	13	22	5,6%	81,3	412	61 491	4 507
0503A2	Valvulopathies, score arr <= 60 - niveau 2	1		1	0,3%	82,0	29	6 037	471
0506A1	Coronaropathies avec pontage, score arr <= 60 - niveau 1	3		3	0,8%	75,0	44	3 436	193
0509A1	Coronaropathies (à l'exclusion des coronaropathies avec pontage), score phy <= 8, score arr <= 90 - niveau 1	9	6	15	3,8%	82,8	227	15 701	1 280
0509C1	Coronaropathies (à l'exclusion des coronaropathies avec pontage), score phy >= 9, score arr <= 60 - niveau 1	4	6	10	2,6%	88,0	177	26 686	2 473
0509C2	Coronaropathies (à l'exclusion des coronaropathies avec pontage), score phy >= 9, score arr <= 60 - niveau 2	2	2	4	1,0%	83,0	192	28 133	1 947
0512A1	Insuffisances cardiaques, score phy <= 12 - niveau 1	45	66	111	28,5%	86,8	1 842	188 952	14 185
0512A2	Insuffisances cardiaques, score phy <= 12 - niveau 2	8	4	12	3,1%	85,3	312	31 127	2 068
0512B1	Insuffisances cardiaques, score phy >= 13 - niveau 1	14	28	42	10,8%	87,6	814	106 799	8 643
0512B2	Insuffisances cardiaques, score phy >= 13 - niveau 2	4	13	17	4,4%	89,9	465	95 679	8 412
0515A1	Artériopathies (à l'exclusion des amputations), score phy <= 8 - niveau 1	17	19	36	9,2%	81,8	631	99 621	7 653
0515A2	Artériopathies (à l'exclusion des amputations), score phy <= 8 - niveau 2	2	3	5	1,3%	85,0	144	8 926	758
0515B1	Artériopathies (à l'exclusion des amputations), score phy >= 9 - niveau 1	16	10	26	6,7%	86,1	624	83 412	7 487
0515B2	Artériopathies (à l'exclusion des amputations), score phy >= 9 - niveau 2	7	7	14	3,6%	84,3	373	88 489	8 070
0518A1	Autres affections cardiaques, âge <= 74, score phy <= 8 - niveau 1	2		2	0,5%	71,5	89	3 514	198
0518B1	Autres affections cardiaques, âge >= 75, score phy <= 8 - niveau 1	7	7	14	3,6%	85,2	154	22 847	1 513
0518B2	Autres affections cardiaques, âge >= 75, score phy <= 8 - niveau 2		1	1	0,3%	90,0	21	3 522	288
0518C1	Autres affections cardiaques, score phy >= 9 - niveau 1	5	9	14	3,6%	80,9	274	20 401	1 494
0518C2	Autres affections cardiaques, score phy >= 9 - niveau 2	3	5	8	2,1%	86,3	261	64 891	5 476
0521A1	Autres affections vasculaires, score phy <= 8 - niveau 1	8	6	14	3,6%	82,9	230	33 675	3 213
0521A2	Autres affections vasculaires, score phy <= 8 - niveau 2		1	1	0,3%	85,0	16	3 733	280
0521B1	Autres affections vasculaires, score phy >= 9 - niveau 1	3	9	12	3,1%	87,3	218	24 078	1 875
0521B2	Autres affections vasculaires, score phy >= 9 - niveau 2	2	4	6	1,5%	86,2	236	28 843	1 816
					...				
Total		171	219	390	100,0%	85,3	7 785	1 049 992	84 300

*Montant brut : Montant sans application de coefficients
**Montant DMA : Montant de la Dotation Modulée à l'activité

Source PMSI SSR 2017
Exploitation ORS Bretagne

CMC 06 - Affections des organes digestifs

ENSEMBLE BRETAGNE

	Hommes	Femmes	Total
Nombre de séjours	98	148	246
Moyenne d'âge des patients	76,2	81,7	79,5
Nombre de journées d'hospitalisation	2 215	2 981	5 196

GME		Hommes	Femmes	Total	%	Moyenne d'âge	Nombre de journées	Montant brut*	Montant DMA**
0603A1	Tumeurs malignes des organes digestifs, score cog <= 2 - niveau 1	12	25	37	15,0%	78,4	690	55 067	4 624
0603A2	Tumeurs malignes des organes digestifs, score cog <= 2 - niveau 2	10	7	17	6,9%	79,6	439	42 163	2 890
0603B1	Tumeurs malignes des organes digestifs, score cog >= 3, hors post-chir - niveau 1	5	6	11	4,5%	83,2	175	18 618	1 935
0603B2	Tumeurs malignes des organes digestifs, score cog >= 3, hors post-chir - niveau 2	2	2	4	1,6%	76,3	132	11 513	1 386
0603C1	Tumeurs malignes des organes digestifs, score cog >= 3, post-chir - niveau 1	2	5	7	2,8%	85,3	115	17 861	1 549
0603C2	Tumeurs malignes des organes digestifs, score cog >= 3, post-chir - niveau 2	6	3	9	3,7%	80,9	258	63 301	5 899
0612A1	Affections non malignes du foie et du pancréas, score phy <= 8 - niveau 1	6	8	14	5,7%	68,3	275	39 530	3 846
0612A2	Affections non malignes du foie et du pancréas, score phy <= 8 - niveau 2	1		1	0,4%	59,0	33		
0612B1	Affections non malignes du foie et du pancréas, score phy >= 9 - niveau 1	4	6	10	4,1%	81,7	163	9 373	776
0615A1	Affections non malignes des voies biliaires, score phy <= 8 - niveau 1	6	2	8	3,3%	83,5	204	25 873	1 794
0615A2	Affections non malignes des voies biliaires, score phy <= 8 - niveau 2	1	2	3	1,2%	75,7	88	5 991	337
0615B1	Affections non malignes des voies biliaires, score phy >= 9 - niveau 1	1	12	13	5,3%	86,4	262	46 946	4 832
0617A1	Occlusions, perforations et abcès du tube digestif - niveau 1	11	19	30	12,2%	80,1	684	99 381	8 558
0617A2	Occlusions, perforations et abcès du tube digestif - niveau 2	7	7	14	5,7%	73,5	343	83 691	7 350
0618A1	Hernies pariétales non compliquées, score phy <= 8 - niveau 1	8	5	13	5,3%	76,8	178	17 817	1 774
0618A2	Hernies pariétales non compliquées, score phy <= 8 - niveau 2	1	1	2	0,8%	83,0	66	4 089	319
0618B1	Hernies pariétales non compliquées, score phy >= 9 - niveau 1		5	5	2,0%	81,2	134	20 962	1 486
0621A1	Autres affections des organes digestifs, score phy <= 8 - niveau 1	6	17	23	9,3%	80,8	414	43 731	3 598
0621A2	Autres affections des organes digestifs, score phy <= 8 - niveau 2		3	3	1,2%	73,0	45	7 077	586
0621B1	Autres affections des organes digestifs, score phy >= 9 - niveau 1	3	10	13	5,3%	81,5	213	45 170	3 878
0621B2	Autres affections des organes digestifs, score phy >= 9 - niveau 2	6	3	9	3,7%	85,6	285	44 510	3 899
Total		98	148	246	100,0%	79,5	5 196	702 665	61 316

*Montant brut : Montant sans application de coefficients
**Montant DMA : Montant de la Dotation Modulée à l'activité

Source PMSI SSR 2017
Exploitation ORS Bretagne

CM 08 - Affections et traumatismes du système ostéoarticulaire

ENSEMBLE BRETAGNE

	Hommes	Femmes	Total
Nombre de séjours	407	1 104	1 511
Moyenne d'âge des patients	78,3	82,8	81,6
Nombre de journées d'hospitalisation	11 608	32 088	43 696

GME		Hommes	Femmes	Total	%	Moyenne d'âge	Nombre de journées	Montant brut*	Montant DMA**
0803A1	Amputations, score phy <= 4 - niveau 1		1	1	0,1%	60,0	53		
0803D1	Amputations, score phy [5,8], post-chir - niveau 1	2		2	0,1%	71,5	29		
0803D2	Amputations, score phy [5,8], post-chir - niveau 2	1		1	0,1%	58,0	144	16 896	1 318
0803E1	Amputations, score phy >= 9, score arr <= 60, hors post-chir - niveau 1	5	1	6	0,4%	75,2	98	6 983	661
0803E2	Amputations, score phy >= 9, score arr <= 60, hors post-chir - niveau 2	1	1	2	0,1%	77,0	85	11 157	628
0803F1	Amputations, score phy >= 9, score arr <= 60, post-chir - niveau 1	2	2	4	0,3%	75,5	115	2 190	283
0803H1	Amputations, score phy >= 9, score arr >= 61, post-chir - niveau 1	10	5	15	1,0%	83,3	597	119 490	10 507
0803H2	Amputations, score phy >= 9, score arr >= 61, post-chir - niveau 2	3	3	6	0,4%	83,2	247	19 459	1 518
0803J1	Amputations autres , score phy >= 9 , score rr >= 61 , post-chir - niveau 1	1		1	0,1%	87,0	20		
0818A1	Infections ostéoarticulaires, score phy <= 8 - niveau 1	8	2	10	0,7%	79,5	287	50 308	4 005
0818A2	Infections ostéoarticulaires, score phy <= 8 - niveau 2	2	1	3	0,2%	70,7	49	11 497	707
0818B1	Infections ostéoarticulaires, score phy >= 9, score cog <= 4 - niveau 1	4	8	12	0,8%	79,3	363	66 680	5 007
0818B2	Infections ostéoarticulaires, score phy >= 9, score cog <= 4 - niveau 2	1		1	0,1%	84,0	20		
0818C1	Infections ostéoarticulaires, score phy >= 9, score cog >= 5 - niveau 1	2	6	8	0,5%	78,3	375	71 383	6 204
0818D1	Infections ostéo-articulaires , score phy >= 13 , hors post-chir - niveau 1	1		1	0,1%	88,0	17		
0818D2	Infections ostéo-articulaires , score phy >= 13 , hors post-chir - niveau 2	1	1	2	0,1%	70,5	153	36 773	2 961
0821A1	Tumeurs malignes des os et des tissus mous - niveau 1	3	2	5	0,3%	74,4	213	43 109	3 386
0821A2	Tumeurs malignes des os et des tissus mous - niveau 2		2	2	0,1%	83,5	68	5 021	282
0821B1	Tumeurs malignes des os et des tissus mous , score phy >= 9 - niveau 1	3	1	4	0,3%	73,8	80	17 239	1 141
0821B2	Tumeurs malignes des os et des tissus mous , score phy >= 9 - niveau 2	2	1	3	0,2%	67,3	137	53 665	4 469
0824A1	Fractures multiples et traumatismes associés, âge <= 74, score phy <= 8 - niveau 1		1	1	0,1%	73,0	21		
0824F1	Fractures multiples et traumatismes associés, âge >= 75, score phy <= 8 - niveau 1		2	2	0,1%	84,0	32		
0824G1	Fractures multiples et traumatismes associés, âge >= 75, score phy [9,12], score arr <= 60 - niveau 1	1	3	4	0,3%	91,0	76		
0824G2	Fractures multiples et traumatismes associés, âge >= 75, score phy [9,12], score arr <= 60 - niveau 2		2	2	0,1%	91,5	66		
0824I1	Fractures multiples et traumatismes associés, âge >= 75, score phy >= 13, score arr <= 60 - niveau 1	1	4	5	0,3%	86,2	108		

GME		Hommes	Femmes	Total	%	Moyenne d'âge	Nombre de journées	Montant brut*	Montant DMA**
0824I2	Fractures multiples et traumatismes associés, âge >= 75, score phy >= 13, score arr <= 60 - niveau 2		2	2	0,1%	87,5	65		
0827A1	Complications mécaniques d'implant ostéoarticulaire, score phy <= 8, hors post-chir - niveau 1		7	7	0,5%	81,7	170	11 523	772
0827B1	Complications mécaniques d'implant ostéoarticulaire, score phy [9,12], hors post-chir - niveau 1	5	7	12	0,8%	79,7	392	68 178	5 049
0827B2	Complications mécaniques d'implant ostéoarticulaire, score phy [9,12], hors post-chir - niveau 2		1	1	0,1%	88,0	49	12 304	818
0827C1	Complications mécaniques d'implant ostéoarticulaire, score phy >= 13, hors post-chir - niveau 1	3	3	6	0,4%	83,8	160	20 224	2 072
0827C2	Complications mécaniques d'implant ostéoarticulaire, score phy >= 13, hors post-chir - niveau 2	2	2	4	0,3%	84,5	56	14 965	1 242
0827D1	Complications mécaniques d'implant ostéoarticulaire, score phy <= 8, post-chir - niveau 1	1	3	4	0,3%	83,8	76		
0827E1	Complications mécaniques d'implant ostéoarticulaire, score phy [9,12], post-chir - niveau 1		4	4	0,3%	81,0	71		
0827F1	Complications mécaniques d'implant ostéoarticulaire, score phy >= 13, post-chir - niveau 1		1	1	0,1%	80,0	17		
0827F2	Complications mécaniques d'implant ostéoarticulaire, score phy >= 13, post-chir - niveau 2		1	1	0,1%	86,0	25		
0830B1	Fractures de l'extrémité supérieure du fémur (à l'exclusion des FESF avec implant), score phy >= 9, score cog <= 4 - niveau 1	2	1	3	0,2%	71,3	15		
0830B2	Fractures de l'extrémité supérieure du fémur (à l'exclusion des FESF avec implant), score phy >= 9, score cog <= 4 - niveau 2		1	1	0,1%	79,0	8		
0830C1	Fractures de l'extrémité supérieure du fémur (à l'exclusion des FESF avec implant), score phy >= 9, score cog >= 5 - niveau 1		1	1	0,1%	89,0	9		
0831A1	Fractures de l'extrémité supérieure du fémur avec implant articulaire, score phy <= 8 - niveau 1	4	8	12	0,8%	80,3	231	43 316	3 649
0831A2	Fractures de l'extrémité supérieure du fémur avec implant articulaire, score phy <= 8 - niveau 2		1	1	0,1%	93,0	32	4 952	279
0831B1	Fractures de l'extrémité supérieure du fémur avec implant articulaire, score phy [9,12], score cog <= 2 - niveau 1	3	25	28	1,9%	81,9	747	114 965	9 445
0831B2	Fractures de l'extrémité supérieure du fémur avec implant articulaire, score phy [9,12], score cog <= 2 - niveau 2	3	10	13	0,9%	83,5	481	117 057	9 563
0831C1	Fractures de l'extrémité supérieure du fémur avec implant articulaire, score phy [9,12], score cog >= 3 - niveau 1	10	30	40	2,6%	87,1	1 200	234 870	19 535
0831C2	Fractures de l'extrémité supérieure du fémur avec implant articulaire, score phy [9,12], score cog >= 3 - niveau 2	3	8	11	0,7%	84,9	350	85 433	5 889
0831D1	Fractures de l'extrémité supérieure du fémur avec implant articulaire, score phy >= 13, score cog <= 2 - niveau 1	2	2	4	0,3%	80,8	71		
0831E1	Fractures de l'extrémité supérieure du fémur avec implant articulaire, score phy >= 13, score cog >= 3 - niveau 1	4	5	9	0,6%	83,7	189		

GME		Hommes	Femmes	Total	%	Moyenne d'âge	Nombre de journées	Montant brut*	Montant DMA**
0831E2	Fractures de l'extrémité supérieure du fémur avec implant articulaire, score phy >= 13, score cog >= 3 - niveau 2	1	4	5	0,3%	88,6	85		
0832A1	Fractures de l'extrémité supérieure du fémur avec implant extra articulaire, score phy <= 8 - niveau 1	2	4	6	0,4%	79,8	138		
0832B1	Fractures de l'extrémité supérieure du fémur avec implant extra articulaire, score phy >= 9, score cog <= 4 - niveau 1	4	8	12	0,8%	79,7	226		
0832B2	Fractures de l'extrémité supérieure du fémur avec implant extra articulaire, score phy >= 9, score cog <= 4 - niveau 2		1	1	0,1%	88,0	12		
0832C1	Fractures de l'extrémité supérieure du fémur avec implant extra articulaire, score phy >= 9, score cog >= 5 - niveau 1	1		1	0,1%	82,0	43		
0832C2	Fractures de l'extrémité supérieure du fémur avec implant extra articulaire, score phy >= 9, score cog >= 5 - niveau 2		1	1	0,1%	87,0	44		
0833A1	Fractures du membre inférieur, score phy <= 8 - niveau 1	3	8	11	0,7%	74,1	185		
0833A2	Fractures du membre inférieur, score phy <= 8 - niveau 2		1	1	0,1%	79,0	25		
0833B1	Fractures du membre inférieur, score phy >= 9, score cog <= 2 - niveau 1	4	7	11	0,7%	80,8	195	8 869	970
0833C1	Fractures du membre inférieur, score phy >= 9, score cog >= 3 - niveau 1	9	14	23	1,5%	76,6	694	72 377	5 952
0833C2	Fractures du membre inférieur, score phy >= 9, score cog >= 3 - niveau 2	3	1	4	0,3%	69,0	82	16 633	2 084
0833D1	Fractures du membre inférieur , score phy >= 9 - niveau 1	11	68	79	5,2%	81,8	3 233	550 598	42 179
0833D2	Fractures du membre inférieur , score phy >= 9 - niveau 2	3	9	12	0,8%	87,3	915	206 313	15 080
0835A1	Lésions traumatiques du rachis et du bassin - niveau 1	4	4	8	0,5%	82,6	114		
0835A2	Lésions traumatiques du rachis et du bassin - niveau 2	1	2	3	0,2%	90,0	71		
0836A1	Fractures du membre supérieur, score phy <= 8 - niveau 1	1	2	3	0,2%	74,0	56		
0836B1	Fractures du membre supérieur, score phy >= 9, score cog <= 4, score arr <= 60 - niveau 1	1	7	8	0,5%	86,3	151		
0836B2	Fractures du membre supérieur, score phy >= 9, score cog <= 4, score arr <= 60 - niveau 2	2	1	3	0,2%	79,7	91		
0836C1	Fractures du membre supérieur, score phy >= 9, score cog >= 5, score arr <= 60 - niveau 1	4	16	20	1,3%	81,0	519	74 524	5 529
0836C2	Fractures du membre supérieur, score phy >= 9, score cog >= 5, score arr <= 60 -		1	1	0,1%	95,0	54	10 769	1 296
0836D1	Fractures du membre supérieur, score phy >= 9, score arr >= 61 - niveau 1		1	1	0,1%	74,0	9		
0836E1	Fractures du membre supérieur , score phy >= 9 , score rr <= 60 - niveau 1	6	68	74	4,9%	84,4	2 773	427 665	34 156
0836E2	Fractures du membre supérieur , score phy >= 9 , score rr <= 60 - niveau 2	2	12	14	0,9%	85,6	746	116 712	9 091
…	…	…	…	…	…	…	…	…	…
Total		407	1 104	1 511	100,0%	81,6	43 696	7 027 304	555 281

*Montant brut : Montant sans application de coefficients
**Montant DMA : Montant de la Dotation Modulée à l'activité

Source PMSI SSR 2017
Exploitation ORS Bretagne

CM 09 - Affections de la peau, des tissus sous-cutanés et des seins

ENSEMBLE BRETAGNE

	Hommes	Femmes	Total
Nombre de séjours	42	97	139
Moyenne d'âge des patients	79,4	82,7	81,7
Nombre de journées d'hospitalisation	1 339	2 456	3 795

GME		Hommes	Femmes	Total	%	Moyenne d'âge	Nombre de journées	Montant brut*	Montant DMA**
0903B1	Brûlures, âge >= 18 - niveau 1	2	1	3	2,2%	60,7	62	8 968	842
0903B2	Brûlures, âge >= 18 - niveau 2		1	1	0,7%	75,0	6		
0906A1	Ulcères de décubitus, score phy <= 12 - niveau 1		2	2	1,4%	82,5	181	33 381	2 806
0906A2	Ulcères de décubitus, score phy <= 12 - niveau 2	2	1	3	2,2%	90,0	225	54 521	3 798
0906B1	Ulcères de décubitus, score phy >= 13 - niveau 1	3	4	7	5,0%	87,6	137	25 230	2 632
0906B2	Ulcères de décubitus, score phy >= 13 - niveau 2	3	2	5	3,6%	85,2	237	52 074	3 910
0909A1	Ulcères chroniques (à l'exclusion des ulcères de décubitus), score phy <= 8 - niveau 1	3	12	15	10,8%	84,7	325	54 020	4 089
0909A2	Ulcères chroniques (à l'exclusion des ulcères de décubitus), score phy <= 8 - niveau 2	1	1	2	1,4%	87,5	103	10 332	687
0909B1	Ulcères chroniques (à l'exclusion des ulcères de décubitus), score phy >= 9 - niveau 1	4	7	11	7,9%	83,0	308	41 459	3 015
0909B2	Ulcères chroniques (à l'exclusion des ulcères de décubitus), score phy >= 9 - niveau 2	1	4	5	3,6%	87,4	148	18 998	1 406
0912A1	Tumeurs malignes de la peau et des seins, score phy <= 8 - niveau 1	1	10	11	7,9%	72,7	300	43 565	4 312
0912B1	Tumeurs malignes de la peau et des seins, score phy >= 9 - niveau 1	3	8	11	7,9%	82,5	209	31 057	2 924
0912B2	Tumeurs malignes de la peau et des seins, score phy >= 9 - niveau 2	2	2	4	2,9%	76,8	100	24 113	1 997
0918A1	Infections et traumatismes cutanés, score cog <= 2 - niveau 1	4	15	19	13,7%	82,5	449	33 469	2 917
0918A2	Infections et traumatismes cutanés, score cog <= 2 - niveau 2	2	2	4	2,9%	78,8	82	14 164	1 079
0918B1	Infections et traumatismes cutanés, score cog >= 3 - niveau 1	3	15	18	12,9%	85,7	456	54 348	4 135
0918B2	Infections et traumatismes cutanés, score cog >= 3 - niveau 2	3	3	6	4,3%	78,8	146	33 611	3 400
0921A1	Autres affections de la peau, des tissus sous cutanés et des seins - niveau 1	4	2	6	4,3%	75,2	171	25 867	1 684
0921A2	Autres affections de la peau, des tissus sous cutanés et des seins - niveau 2	1	5	6	4,3%	77,7	150	24 316	1 444
Total		42	97	139	100,0%	81,7	3 795	583 495	47 077

*Montant brut : Montant sans application de coefficients
**Montant DMA : Montant de la Dotation Modulée à l'activité

Source PMSI SSR 2017
Exploitation ORS Bretagne

CM 10 - Affections endocriniennes, métaboliques et nutritionnelles

ENSEMBLE BRETAGNE

	Hommes	Femmes	Total
Nombre de séjours	23	44	67
Moyenne d'âge des patients	77,5	83,9	81,7
Nombre de journées d'hospitalisation	528	965	1 493

GME	Hommes	Femmes	Total	%	Moyenne d'âge	Nombre de journées	Montant brut*	Montant DMA**
1003B1 Diabètes, âge >= 18, score phy <= 8 - niveau 1	4	1	5	7,5%	76,2	66		
1003C1 Diabètes, âge >= 18, score phy >= 9 - niveau 1	2	1	3	4,5%	83,3	148	29 443	4 429
1006C1 Obésités, âge >= 18, score phy <= 8, score arr <= 60 - niveau 1	1	6	7	10,4%	81,3	98	21 283	2 011
1006C2 Obésités, âge >= 18, score phy <= 8, score arr <= 60 - niveau 2		2	2	3,0%	84,5	31	9 992	848
1006D1 Obésités, âge >= 18, score phy >= 9, score arr <= 60 - niveau 1	1	2	3	4,5%	82,0	45	9 880	839
1006E1 Obésités, âge >= 18, score phy <= 8, score arr >= 61 - niveau 1		1	1	1,5%	84,0	4	1 476	125
1007A1 Malnutritions et malabsorptions intestinales - niveau 1	5	8	13	19,4%	77,8	177	29 287	3 025
1007A2 Malnutritions et malabsorptions intestinales - niveau 2	3	9	12	17,9%	86,2	462	191 399	13 313
1012B1 Autres affections endocriniennes, métaboliques et nutritionnelles, âge <= 74, score cog >= 3 - niveau 1	2		2	3,0%	73,0	24	2 898	193
1012B2 Autres affections endocriniennes, métaboliques et nutritionnelles, âge <= 74, score cog >= 3 - niveau 2	2		2	3,0%	59,0	35	4 849	729
1012C1 Autres affections endocriniennes, métaboliques et nutritionnelles, âge >= 75, score phy <= 8 - niveau 1		1	1	1,5%	83,0	28	2 997	169
1012C2 Autres affections endocriniennes, métaboliques et nutritionnelles, âge >= 75, score phy <= 8 - niveau 2		1	1	1,5%	88,0	24	3 188	239
1012D1 Autres affections endocriniennes, métaboliques et nutritionnelles, âge >= 75, score phy >= 9 - niveau 1	2	9	11	16,4%	85,4	266	42 951	4 046
1012D2 Autres affections endocriniennes, métaboliques et nutritionnelles, âge >= 75, score phy >= 9 - niveau 2	1	3	4	6,0%	88,8	85	26 760	1 769
Total	23	44	67	100,0%	81,7	1 493	376 403	31 735

*Montant brut : Montant sans application de coefficients
**Montant DMA : Montant de la Dotation Modulée à l'activité

Source PMSI SSR 2017
Exploitation ORS Bretagne

CM 11 - Affections de l'appareil génito-urinaire

ENSEMBLE BRETAGNE

	Hommes	Femmes	Total
Nombre de séjours	85	62	147
Moyenne d'âge des patients	80,7	80,4	80,5
Nombre de journées d'hospitalisation	1 497	1 147	2 644

GME	Hommes	Femmes	Total	%	Moyenne d'âge	Nombre de journées	Montant brut*	Montant DMA**
1103A1 Tumeurs malignes du tractus génito-urinaire, score phy <= 8 - niveau 1	11	11	22	15,0%	78,5	325	39 649	3 190
1103A2 Tumeurs malignes du tractus génito-urinaire, score phy <= 8 - niveau 2	1	1	2	1,4%	87,5	18		
1103B1 Tumeurs malignes du tractus génito-urinaire, score phy >= 9 - niveau 1	6	5	11	7,5%	78,6	177	23 948	2 044
1103B2 Tumeurs malignes du tractus génito-urinaire, score phy >= 9 - niveau 2	4	1	5	3,4%	77,2	95	21 753	1 812
1112A1 Affections non malignes de l'appareil génital féminin - niveau 1		6	6	4,1%	85,0	95	8 448	549
1112A2 Affections non malignes de l'appareil génital féminin - niveau 2		1	1	0,7%	81,0	16	3 483	196
1115A1 Affections non malignes de l'appareil génital masculin, score phy <= 8 - niveau 1	5		5	3,4%	80,2	84	10 160	1 089
1115B1 Affections non malignes de l'appareil génital masculin, score phy >= 9 - niveau 1	9		9	6,1%	84,4	146	21 840	1 652
1118A1 Insuffisances rénales - niveau 1	7	3	10	6,8%	82,3	162	27 258	2 176
1118A2 Insuffisances rénales - niveau 2	2		2	1,4%	77,5	57	11 344	638
1121A1 Néphropathies et infections génito-urinaires - niveau 1	12	23	35	23,8%	80,9	475	60 763	4 494
1121A2 Néphropathies et infections génito-urinaires - niveau 2	5	6	11	7,5%	77,3	490	112 596	8 883
1123A1 Autres affections de l'appareil génito-urinaire - niveau 1	17	4	21	14,3%	80,1	352	49 332	4 054
1123A2 Autres affections de l'appareil génito-urinaire - niveau 2	6	1	7	4,8%	84,4	152	11 820	1 312
Total	85	62	147	100,0%	80,5	2 644	402 393	32 089

*Montant brut : Montant sans application de coefficients
**Montant DMA : Montant de la Dotation Modulée à l'activité

Source PMSI SSR 2017
Exploitation ORS Bretagne

CM 16 - Affections du sang, des organes hématopoïetiques, du système immunitaire, et tumeurs malignes de siège imprécis ou diffus

ENSEMBLE BRETAGNE

	Hommes	Femmes	Total
Nombre de séjours	25	30	55
Moyenne d'âge des patients	78,7	83,6	81,4
Nombre de journées d'hospitalisation	566	720	1 286

GME		Hommes	Femmes	Total	%	Moyenne d'âge	Nombre de journées	Montant brut*	Montant DMA**
1603A1	Tumeurs malignes des tissus lymphoides, hématopoïétiques et tumeurs malignes de siège imprécis - niveau 1	12	4	16	29,1%	77,5	270	40 365	4 128
1603A2	Tumeurs malignes des tissus lymphoides, hématopoïétiques et tumeurs malignes de siège imprécis - niveau 2	1	2	3	5,5%	82,3	76	17 074	1 078
1606A2	Autres affections du sang, des organes hématopoiétiques et du système immunitaire, score phy <= 4 - niveau 2		1	1	1,8%	80,0	23	3 613	395
1606B1	Autres affections du sang, des organes hématopoiétiques et du système immunitaire, score phy >= 5 - niveau 1	10	18	28	50,9%	82,6	651	101 143	8 808
1606B2	Autres affections du sang, des organes hématopoiétiques et du système immunitaire, score phy >= 5 - niveau 2	2	5	7	12,7%	85,3	266	112 368	10 350
Total		25	30	55	100,0%	81,4	1 286	274 563	24 759

*Montant brut : Montant sans application de coefficients
**Montant DMA : Montant de la Dotation Modulée à l'activité

Source PMSI SSR 2017
Exploitation ORS Bretagne

CM 18 - Certaines maladies infectieuses, virales ou parasitaires

ENSEMBLE BRETAGNE

	Hommes	Femmes	Total
Nombre de séjours	22	7	29
Moyenne d'âge des patients	82,8	86,7	83,7
Nombre de journées d'hospitalisation	466	137	603

GME	Hommes	Femmes	Total	%	Moyenne d'âge	Nombre de journées	Montant brut*	Montant DMA**
1806A1 Infections autres que par VIH, score phy <= 8 - niveau 1	1		1	3,4%	85,0	33		
1806A2 Infections autres que par VIH, score phy <= 8 - niveau 2	1		1	3,4%	78,0	15	3 293	341
1806B1 Infections autres que par VIH, score phy >= 9 - niveau 1	13	6	19	65,5%	84,6	370	62 568	5 267
1806B2 Infections autres que par VIH, score phy >= 9 - niveau 2	7	1	8	27,6%	82,1	185	39 478	3 127
Total	22	7	29	100,0%	83,7	603	105 340	8 735

*Montant brut : Montant sans application de coefficients
**Montant DMA : Montant de la Dotation Modulée à l'activité

Source PMSI SSR 2017
Exploitation ORS Bretagne

CM 19 - Troubles mentaux et du comportement

ENSEMBLE BRETAGNE

	Hommes	Femmes	Total
Nombre de séjours	47	116	163
Moyenne d'âge des patients	76,1	84,5	82,1
Nombre de journées d'hospitalisation	983	3 114	4 097

GME		Hommes	Femmes	Total	%	Moyenne d'âge	Nombre de journées	Montant brut*	Montant DMA**
1903A1	Toxicomanies avec dépendance, score cog <= 6 - niveau 1	6	1	7	4,3%	58,4	115	10 821	1 025
1903A2	Toxicomanies avec dépendance, score cog <= 6 - niveau 2	2		2	1,2%	63,5	59		
1903B2	Toxicomanies avec dépendance, score cog >= 7, score arr <= 180 - niveau 2	1		1	0,6%	82,0	27	4 435	453
1906A1	Troubles dépressifs et anxieux, score phy <= 8 - niveau 1	6	30	36	22,1%	84,0	617	64 301	5 240
1906A2	Troubles dépressifs et anxieux, score phy <= 8 - niveau 2	1	4	5	3,1%	85,0	248	82 929	5 766
1906B1	Troubles dépressifs et anxieux, score phy >= 9 - niveau 1	9	32	41	25,2%	86,0	969	180 552	15 678
1906B2	Troubles dépressifs et anxieux, score phy >= 9 - niveau 2	6	10	16	9,8%	83,5	663	137 709	10 750
1909C1	Autres troubles psycho-comportementaux, âge [18,74], score cog <= 4 - niveau 1	5	4	9	5,5%	65,6	120	12 539	1 535
1909E1	Autres troubles psycho-comportementaux, âge [18,74], score phy >= 5, score cog >= 5 - niveau 1	2	2	4	2,5%	67,3	72	15 105	1 954
1909E2	Autres troubles psycho-comportementaux, âge [18,74], score phy >= 5, score cog >= 5 - niveau 2	1	1	2	1,2%	69,5	39		
1909F1	Autres troubles psycho-comportementaux, âge >= 75, score cog <= 4 - niveau 1	2	7	9	5,5%	84,6	131	16 087	1 360
1909F2	Autres troubles psycho-comportementaux, âge >= 75, score cog <= 4 - niveau 2	2	11	13	8,0%	87,4	435	60 947	4 764
1909G1	Autres troubles psycho-comportementaux, âge >= 75, score cog >= 5 - niveau 1	1	8	9	5,5%	86,2	241	54 357	4 108
1909G2	Autres troubles psycho-comportementaux, âge >= 75, score cog >= 5 - niveau 2	3	6	9		86,4	361	44 965	3 255
Total		47	116	163	94,5%	82,1	4 097	684 747	55 889

*Montant brut : Montant sans application de coefficients
**Montant DMA : Montant de la Dotation Modulée à l'activité

Source PMSI SSR 2017
Exploitation ORS Bretagne

CM 23 - Autres motifs de recours aux services de santé

ENSEMBLE BRETAGNE

	Hommes	Femmes	Total
Nombre de séjours	139	209	348
Moyenne d'âge des patients	80,0	85,3	83,2
Nombre de journées d'hospitalisation	3 177	4 192	7 369

GME	Hommes	Femmes	Total	%	Moyenne d'âge	Nombre de journées	Montant brut*	Montant DMA**
2303A1 Soins palliatifs, score arr <= 60 - niveau 1	36	24	60	17,2%	73,9	1 542	394 459	39 334
2309A1 Autres motifs de prise en charge, score phy <= 12 - niveau 1	2	1	3	0,9%	86,7	48	5 131	316
2309B1 Autres motifs de prise en charge, score phy >= 13 - niveau 1	3		3	0,9%	88,0	62	3 067	230
2309B2 Autres motifs de prise en charge, score phy >= 13 - niveau 2	1	2	3	0,9%	77,7	69	3 424	257
2315A1 Troubles de la marche (non rattachés à une étiologie), score phy <= 8 - niveau 1	15	45	60	17,2%	85,1	1 047	99 986	8 361
2315A2 Troubles de la marche (non rattachés à une étiologie), score phy <= 8 - niveau 2	6	4	10	2,9%	75,6	200	34 816	3 188
2315B1 Troubles de la marche (non rattachés à une étiologie), score phy >= 9 - niveau 1	18	56	74	21,3%	86,5	1 573	202 796	15 337
2315B2 Troubles de la marche (non rattachés à une étiologie), score phy >= 9 - niveau 2	12	14	26	7,5%	88,0	865	156 087	13 055
2318A1 Autres états et symptômes (non rattachés à une étiologie) - niveau 1	42	51	93	26,7%	84,2	1 617	150 287	14 008
2318A2 Autres états et symptômes (non rattachés à une étiologie) - niveau 2	4	12	16	4,6%	86,8	346	57 468	6 012
Total	139	209	348	100,0%	83,2	7 369	1 107 521	100 097

*Montant brut : Montant sans application de coefficients
**Montant DMA : Montant de la Dotation Modulée à l'activité

Source PMSI SSR 2017
Exploitation ORS Bretagne

CM 27 - Posttransplantation d'organe

	Hommes	Femmes	Total
Nombre de séjours	1		1
Moyenne d'âge des patients	69,0		69,0
Nombre de journées d'hospitalisation	18		18

GME	Hommes	Femmes	Total	%	Moyenne d'âge	Nombre de journées	Montant brut*	Montant DMA**
2703A2 Posttransplantation d'organe - niveau 2	1		1	100,0%	69,0	18	8 043	452
Total	1		1	100,0%	69,0	18	8 043	452

*Montant brut : Montant sans application de coefficients
**Montant DMA : Montant de la Dotation Modulée à l'activité

Source PMSI SSR 2017
Exploitation ORS Bretagne

CM 90 Erreurs

	Hommes	Femmes	Total
Nombre de séjours	1		1
Moyenne d'âge des patients	86,0		86,0
Nombre de journées d'hospitalisation	6		6

GME	Hommes	Femmes	Total	%	Moyenne d'âge	Nombre de journées	Montant brut*	Montant DMA**
9096Z0 Erreurs détectées par les contrôles effectués sur un RHS	1		1	100,0%	86,0	6		
Total	1		1	100,0%	86,0	6		

*Montant brut : Montant sans application de coefficients
**Montant DMA : Montant de la Dotation Modulée à l'activité

Source PMSI SSR 2017
Exploitation ORS Bretagne

Les groupes médico-économiques

ENSEMBLE BRETAGNE

Codes GME	Codes CM	Groupes médico-économiques	Hommes (%)	Femmes (%)	Nombre de Séjours	%	% Cumulé	Age moyen	% Séjours valorisés[1]	Montant brut*	Montant DMA**
0512A1	05	Insuffisances cardiaques, score phy <= 12 - niveau 1	40,5%	59,5%	111	2,8%	2,8%	85,7	71,8%	14 656	1 603
0872B1	08	Fractures de l'extrémité supérieure du fémur (à l'exclusion des FESF avec implant articulaire) , score phy >= 9 - niveau 1	40,5%	59,5%	104	2,6%	5,4%	85,7	71,8%	22 649	1 698
0840A1	08	Arthroses de la hanche avec implant articulaire, score phy <= 8 - niveau 1	40,5%	59,5%	95	2,4%	7,8%	85,7	71,8%	10 278	864
2318A1	23	Autres états et symptômes (non rattachés à une étiologie) - niveau 1	40,5%	59,5%	93	2,3%	10,1%	85,7	71,8%	20 365	1 090
0833D1	08	Fractures du membre inférieur , score phy >= 9 - niveau 1	40,5%	59,5%	79	2,0%	12,1%	85,7	71,8%	32 880	2 609
0836E1	08	Fractures du membre supérieur , score phy >= 9 , score rr <= 60 - niveau 1	40,5%	59,5%	74	1,9%	14,0%	85,7	71,8%	13 704	1 163
2315B1	23	Troubles de la marche (non rattachés à une étiologie), score phy >= 9 - niveau 1	40,5%	59,5%	74	1,9%	15,8%	85,7	71,8%	19 271	1 084
0415A1	04	Infections broncho-pulmonaires (non tuberculeuses), score phy <= 12 - niveau 1	40,5%	59,5%	61	1,5%	17,3%	85,7	71,8%	10 278	748
2303A1	23	Soins palliatifs, score arr <= 60 - niveau 1	40,5%	59,5%	60	1,5%	18,9%	85,7	71,8%	3 426	515
2315A1	23	Troubles de la marche (non rattachés à une étiologie), score phy <= 8 - niveau 1	40,5%	59,5%	60	1,5%	20,4%	85,7	89,9%	117 714	8 881
0841A1	08	Arthroses du genou avec implant articulaire, score phy <= 8 - niveau 1	40,5%	59,5%	54	1,4%	21,7%	85,7	89,9%	17 655	1 931
0512B1	05	Insuffisances cardiaques, score phy >= 13 - niveau 1	40,5%	59,5%	42	1,1%	22,8%	85,7	89,9%	53 718	4 190
0127A2	01	Maladies d'Alzheimer et démences apparentées, score phy <= 12 - niveau 2	40,5%	59,5%	41	1,0%	23,8%	85,7	89,9%	24 847	2 089
1906B1	19	Troubles dépressifs et anxieux, score phy >= 9 - niveau 1	40,5%	59,5%	41	1,0%	24,8%	85,7	89,9%	21 360	1 601
0127A1	01	Maladies d'Alzheimer et démences apparentées, score phy <= 12 - niveau 1	40,5%	59,5%	40	1,0%	25,8%	85,7	89,9%	3 269	181
0831C1	08	Fractures de l'extrémité supérieure du fémur avec implant articulaire, score phy [9,12], score cog >= 3 - niveau 1	40,5%	59,5%	40	1,0%	26,8%	85,7	89,9%	7 847	666
0603A1	06	Tumeurs malignes des organes digestifs, score cog <= 2 - niveau 1	40,5%	59,5%	37	0,9%	27,8%	85,7	89,9%	121 068	6 654
0515A1	05	Artériopathies (à l'exclusion des amputations), score phy <= 8 - niveau 1	40,5%	59,5%	36	0,9%	28,7%	85,7	89,9%	65 338	8 447
1906A1	19	Troubles dépressifs et anxieux, score phy <= 8 - niveau 1	40,5%	59,5%	36	0,9%	29,6%	85,7	78,8%	29 725	2 172
1121A1	11	Néphropathies et infections génito-urinaires - niveau 1	40,5%	59,5%	35	0,9%	30,5%	85,7	78,8%	7 444	1 008
0127B2	01	Maladies d'Alzheimer et démences apparentées, score phy >= 13 - niveau 2	40,5%	59,5%	32	0,8%	31,3%	85,7	78,8%	7 444	581
0148A1	01	Accidents vasculaires cérébraux autres , score phy <= 8 , score rr <= 90 - niveau 1	40,5%	59,5%	32	0,8%	32,1%	85,7	78,8%	7 444	569
0874B1	08	Lésions traumatiques de la colonne vertébrale et du bassin (à l'exclusion des LT sévères de la colonne vertébrale) , score phy [9,12] - niveau 1	40,5%	59,5%	31	0,8%	32,8%	85,7	78,8%	10 236	829
0130E1	01	Autres affections neuro-dégénératives (à l'exclusion des Maladies d'Alzheimer et démences apparentées), âge >= 75, score phy >= 9 - niveau 1	40,5%	59,5%	30	0,8%	33,6%	85,7	78,8%	18 817	2 331
0415B1	04	Infections broncho-pulmonaires (non tuberculeuses), score phy >= 13 - niveau 1	40,5%	59,5%	30	0,8%	34,3%	85,7	78,8%	14 423	1 578
0617A1	06	Occlusions, perforations et abcès du tube digestif - niveau 1	40,5%	59,5%	30	0,8%	35,1%	85,7	78,8%	7 910	665
…	…	…	…	…	…	…	…	…	…	…	…
Total			37,2%	62,8%	3 983	100,0%	100,0%	81,5	77,7%	19 019 514	1 545 837

(1) Calculé à partir des établissements dont nous disposons de la valorisation (12/14)
*Montant brut : Montant sans application de coefficients
**Montant DMA : Montant de la Dotation Modulée à l'activité

Source PMSI SSR 2017
Exploitation ORS Bretagne

Variation mensuelle de l'activité médicale

ENSEMBLE BRETAGNE

	Année observée	
	Nombre de RHS	%*
Janvier	1 908	10,1%
Février	1 519	8,1%
Mars	1 515	8,0%
Avril	1 460	7,8%
Mai	1 769	9,4%
Juin	1 446	7,7%
Juillet	1 775	9,4%
Août	1 412	7,5%
Septembre	1 409	7,5%
Octobre	1 787	9,5%
Novembre	1 412	7,5%
Décembre	1 422	7,6%
TOTAL	18 834	100,0%

	Minimum	Maximum	Moyenne
Nombre de RHS par mois	1 409	1 908	1 570

Source PMSI SSR 2017
Exploitation ORS Bretagne

* pourcentage calculé par rapport au total des RHS transmis hors erreurs.

Les finalités principales de prise en charge

ENSEMBLE BRETAGNE

Codes	Finalités principales de prise en charge	Nombre	%	% Cumulé
Z5188	Autres formes précisées de soins médicaux, non classées ailleurs	7 827	41,6%	41,6%
Z501	Autres thérapies physiques	6 875	36,5%	78,1%
Z548	Convalescence après un autre traitement	1 080	5,7%	83,8%
Z480	Surveillance des sutures et pansements chirurgicaux	840	4,5%	88,3%
Z508	Soins impliquant d'autres moyens de rééducation	543	2,9%	91,1%
ZAIGU	Affection aigüe	498	2,6%	93,8%
Z540	Convalescence après intervention chirurgicale	307	1,6%	95,4%
Z515	Soins palliatifs	275	1,5%	96,9%
Z488	Autres soins de contrôle chirurgicaux précisés	207	1,1%	98,0%
Z544	Convalescence après traitement d'une fracture	95	0,5%	98,5%
Z4788	Autres soins de contrôle orthopédique NCA	50	0,3%	98,7%
Z081	Examen de contrôle après radiothérapie pour tumeur maligne	35	0,2%	98,9%
Z433	Surveillance de colostomie	24	0,1%	99,1%
Z542	Convalescence après chimiothérapie	23	0,1%	99,2%
Z431	Surveillance de gastrostomie	17	0,1%	99,3%
Z082	Examen de contrôle après chimiothérapie pour tumeur maligne	16	0,1%	99,4%
Z547	Convalescence après traitements combinés	15	0,1%	99,4%
Z092	Examen de contrôle après chimiothérapie pour d'autres affections	11	0,1%	99,5%
Z502	Sevrage d'alcool	9	0,0%	99,5%
Z714	Conseil et surveillance pour alcoolisme	8	0,0%	99,6%
Z432	Surveillance d'iléostomie	7	0,0%	99,6%
Z452	Ajustement et entretien d'un dispositif d'accès vasculaire	7	0,0%	99,7%
Z507	Ergothérapie et rééducation professionnelle, non classées ailleurs	7	0,0%	99,7%
Z713	Surveillance et conseils diététiques	7	0,0%	99,7%
Z098	Examen de contrôle après d'autres traitements pour d'autres affections	6	0,0%	99,8%
Z500	Rééducation des cardiaques	6	…	…
Nombre total de Finalités Principales de Prise en Charge renseignées		18 834	100,0%	100,0%

Source PMSI SSR 2017
Exploitation ORS Bretagne

Les manifestations morbides principales

ENSEMBLE BRETAGNE

Codes	Manifestations morbides principales	Nombre	%	% Cumulé
Z966	Présence d'implants d'articulations orthopédiques	1 735	9,2%	9,2%
R262	Difficulté à la marche, non classée ailleurs	1 438	7,6%	16,8%
Z967	Présence d'autres implants osseux et tendineux	1 335	7,1%	23,9%
R268	Anomalies de la démarche et de la motilité, autres et non précisées	788	4,2%	28,1%
R4010	État paucirelationnel	503	2,7%	30,8%
R53+0	Altération [baisse] de l'état général	421	2,2%	33,0%
Z751	Sujet attendant d'être admis ailleurs, dans un établissement adéquat	402	2,1%	35,2%
Z988	Autres états post-chirurgicaux précisés	298	1,6%	36,7%
Z742	Besoin d'assistance à domicile, aucun autre membre du foyer n'étant capable d'assurer les soins	289	1,5%	38,3%
R296	Chutes à répétition, non classées ailleurs	282	1,5%	39,8%
I501	Insuffisance ventriculaire gauche	273	1,4%	41,2%
S4220	Fracture fermée de l'extrémité supérieure de l'humérus	258	1,4%	42,6%
G35	Sclérose en plaques	208	1,1%	43,7%
Z904	Absence acquise d'autres parties de l'appareil digestif	198	1,1%	44,7%
R53+2	Fatigue [asthénie]	192	1,0%	45,8%
I500	Insuffisance cardiaque congestive	161	0,9%	46,6%
G8100	Hémiplégie flasque récente, persistant au-delà de 24 heures	147	0,8%	47,4%
G811	Hémiplégie spastique	137	0,7%	48,1%
M8005	Ostéoporose post-ménopausique avec fracture pathologique - Région pelvienne et cuisse	133	0,7%	48,8%
S3250	Fracture fermée du pubis	126	0,7%	49,5%
Z741	Besoin d'assistance et de soins d'hygiène	121	0,6%	50,1%
J180	Bronchopneumopathie, sans précision	111	0,6%	50,7%
I64	Accident vasculaire cérébral, non précisé comme étant hémorragique ou par infarctus	108	0,6%	51,3%
…	…	…	…	…
Nombre total de Manifestations Morbides Principales		18 834	100,0%	100,0%

Source PMSI SSR 2017
Exploitation ORS Bretagne

Les affections étiologiques

ENSEMBLE BRETAGNE

Codes	Affections étiologiques	Nombre	% *	% Cumulé
S7200	Fracture fermée du col du fémur	887	8,5%	8,5%
S7210	Fracture fermée du trochanter	482	4,6%	13,1%
M161	Autres coxarthroses primaires	256	2,4%	15,5%
I7021	Athérosclérose des artères distales, avec gangrène	225	2,1%	17,7%
I635	Infarctus cérébral dû à une occlusion ou sténose des artères cérébrales, de mécanisme non précisé	219	2,1%	19,7%
S7230	Fracture fermée de la diaphyse fémorale	215	2,1%	21,8%
I691	Séquelles d'hémorragie intracérébrale	210	2,0%	23,8%
F408	Autres troubles anxieux phobiques	206	2,0%	25,8%
M171	Autres gonarthroses primaires	187	1,8%	27,6%
M170	Gonarthrose primaire, bilatérale	142	1,4%	28,9%
I693	Séquelles d'infarctus cérébral	135	1,3%	30,2%
S4220	Fracture fermée de l'extrémité supérieure de l'humérus	124	1,2%	31,4%
G20	Maladie de Parkinson	112	1,1%	32,5%
G35	Sclérose en plaques	107	1,0%	33,5%
G419	État de mal épileptique, sans précision	101	1,0%	34,4%
I7020	Athérosclérose des artères distales, sans gangrène	100	1,0%	35,4%
T905	Séquelles de lésion traumatique intracrânienne	99	0,9%	36,3%
S7220	Fracture fermée sous-trochantérienne	89	0,8%	37,2%
M169	Coxarthrose, sans précision	88	0,8%	38,0%
M160	Coxarthrose primaire, bilatérale	84	0,8%	38,8%
I694	Séquelles d'accident vasculaire cérébral, non précisé comme étant hémorragique ou par infarctus	81	0,8%	39,6%
I501	Insuffisance ventriculaire gauche	76	0,7%	40,3%
M179	Gonarthrose, sans précision	74	0,7%	41,0%
I633	Infarctus cérébral dû à une thrombose des artères cérébrales	73	0,7%	41,7%
I500	Insuffisance cardiaque congestive	71	0,7%	42,4%
…	…	…	…	…
Nombre total d'Affections Etiologiques renseignées		10 476	100,0%	100,0%

* Pourcentage calculé par rapport au nombre total d'Affections Etiologiques renseignées

Source PMSI SSR 2017
Exploitation ORS Bretagne

Les diagnostics associés

ENSEMBLE BRETAGNE

Codes	Diagnostics Associés Significatifs	Nombre	%	% Cumulé
I10	Hypertension essentielle (primitive)	8 365	6,0%	6,0%
Z6020	Personne vivant seule à son domicile	4 324	3,1%	9,1%
E440	Malnutrition protéino-énergétique modérée	2 968	2,1%	11,2%
Z921	Antécédents personnels d'utilisation (actuelle) à long terme d'anticoagulants	2 150	1,5%	12,8%
K590	Constipation	2 015	1,4%	14,2%
I482	Fibrillation auriculaire chronique [permanente]	1 960	1,4%	15,6%
F412	Trouble anxieux et dépressif mixte	1 786	1,3%	16,9%
Z741	Besoin d'assistance et de soins d'hygiène	1 739	1,2%	18,2%
E559	Carence en vitamine D, sans précision	1 713	1,2%	19,4%
R32	Incontinence urinaire, sans précision	1 692	1,2%	20,6%
Z966	Présence d'implants d'articulations orthopédiques	1 559	1,1%	21,7%
E43	Malnutrition protéino-énergétique grave, sans précision	1 513	1,1%	22,8%
E780	Hypercholestérolémie essentielle	1 343	1,0%	23,8%
Z7580	Personne adressée dans un autre établissement pour réalisation d'un acte	1 261	0,9%	24,7%
Z751	Sujet attendant d'être admis ailleurs, dans un établissement adéquat	1 245	0,9%	25,6%
…	…	…	…	…
Nombre total de diagnostics associés renseignés		139 335	100,0%	100,0%

Nombre de diagnostics associés significatifs par RHS	Effectif	%
0	313	1,7%
1	753	4,0%
2	1 024	5,4%
3	1 510	8,0%
4	1 763	9,4%
5 et plus	13 471	71,5%
Nombre total de RHS	18 834	100,0%
Nombre moyen de diagnostics par RHS	7,4	

Source PMSI SSR 2017
Exploitation ORS Bretagne

Nombre de RHS (ayant au moins 1 diagnostic)	18 521
Nombre moyen par RHS (pour RHS ayant au moins 1 diagnostic)	7,5

Les actes médicaux

ENSEMBLE BRETAGNE

Codes	Actes médicaux	Nombre d'exécutions*	%	% Cumulé	Acte valorisant **
HSLD001	Alimentation entérale par sonde avec apport de 20 à 35 kilocalories par kilogramme par jour [kcal/kg/jour], par 24 heures	2 512	38,6%	38,6%	
DEQP003	Électrocardiographie sur au moins 12 dérivations	815	12,5%	51,1%	
GLLD017	Oxygénothérapie avec surveillance continue de l'oxymétrie, en dehors de la ventilation mécanique, par 24 heures	660	10,1%	61,2%	
JDJD001	Évacuation de la vessie par cathétérisme transitoire [Sondage vésical évacuateur]	193	3,0%	64,2%	
ALQP006	Test d'évaluation d'un déficit cognitif	157	2,4%	66,6%	
HSLF002	Alimentation parentérale avec apport de 20 à 35 kilocalories par kilogramme par jour [kcal/kg/jour], par 24 heures	157	2,4%	69,0%	
GELD005	Nébulisation d'agent thérapeutique à destination bronchique [aérosol] avec surveillance de la saturation en oxygène par mesure transcutanée [SpO2] et surveillance de la fréquence cardiaque, pendant au moins 2 heures	121	1,9%	70,9%	
ZBQK002	Radiographie du thorax	118	1,8%	72,7%	
YYYY600	Supplément pour archivage numérique d'un examen scanographique ou remnographique	117	1,8%	74,5%	
HSLD002	Alimentation entérale par sonde avec apport de plus de 35 kilocalories par kilogramme par jour [kcal/kg/jour], par 24 heures	107	1,6%	76,1%	107
ACQK001	Scanographie du crâne et de son contenu, sans injection de produit de contraste	98	1,5%	77,6%	
NAQK071	Radiographie de la ceinture pelvienne [du bassin] selon 1 incidence et radiographie unilatérale de l'articulation coxofémorale selon 1 ou 2 incidences	61	0,9%	78,6%	
JDLD001	Pose d'une sonde urétrovésicale [Sondage vésical à demeure]	57	0,9%	79,5%	
EJQM003	Échographie-doppler des veines des membres inférieurs et des veines iliaques, pour recherche de thrombose veineuse profonde	55	0,8%	80,3%	
MAQK003	Radiographie de la ceinture scapulaire et/ou de l'épaule selon 1 ou 2 incidences	50	0,8%	81,1%	
…	…	…	…	…	…
Total		6 511	100,0%	100,0%	110

Source PMSI SSR 2017
Exploitation ORS Bretagne

Nombre d'exécutions par RHS	Effectif	%
0	16 123	85,6%
1	1 671	8,9%
2	388	2,1%
3	109	0,6%
4	47	0,2%
5 et plus	496	2,6%
Nombre total de RHS	18 834	100,0%
Nombre moyen d'exécutions par RHS	0,3	

Nombre de RHS (ayant au moins 1 acte)	2 711
Nombre moyen d'exécutions par RHS (pour RHS ayant au moins 1 acte)	2,4

* Un code d'acte médical est saisi dans une "zone d'acte". Au sein de cette "zone d'acte", il est indiqué si l'acte en question a été réalisé une fois ou plusieurs fois (c'est le nombre d'exécutions).
** Acte valorisant (CAV) : un acte CCAM est valorisant s'il appartient à la liste fermée des actes CAV du Manuel de groupage SSR.

Actes de Rééducation / Réadaptation

ENSEMBLE BRETAGNE

ANALYSE DES SEJOURS COMPLETS, ENTIEREMENT REALISES AU COURS DE L'ANNEE 2017

Nombre de séjours (ayant au moins 1 activité de Rééducation/Réadaptation)	3 190	92,8%
Nombre d'actes (pour séjours ayant au moins 1 activité de Rééd./Réadapt.)	60 591	
Nombre moyen d'actes par séjour (pour séjours ayant au moins 1 activité de Rééd./Réadapt.)	19,0	

ANALYSE PAR SEMAINE D'HOSPITALISATION

Nombre d'actes par RHS	Effectif	%
O	3 844	20,4%
1	2 233	11,9%
2	2 120	11,3%
3	1 879	10,0%
4	2 076	11,0%
5 et plus	6 682	35,5%
Nombre total de RHS	18 834	100,0%
Nombre moyen d'actes par RHS	3,7	

Nombre de RHS (ayant au moins 1 acte)	14 990
Nombre moyen d'actes par RHS (pour RHS ayant au moins 1 acte)	4,7

Source PMSI SSR 2017
Exploitation ORS Bretagne

Intervenants de Rééducation / Réadaptation

ENSEMBLE BRETAGNE

Codes intervenants	Type d'intervenant	Nombre d'actes	%
22	Masseur - Kinésithérapeute	45 959	65,7%
27	Ergothérapeute	5 935	8,5%
62	Assistant service social	4 832	6,9%
26	Diététicien	3 609	5,2%
69	Éducateur sportif	3 250	4,6%
30	Psychologue	1 828	2,6%
21	Infirmier	1 762	2,5%
61	Éducateur spécialisé	1 171	1,7%
10	Médecin	817	1,2%
24	Orthophoniste	586	0,8%
70	Enseignant en activité physique adaptée	117	0,2%
88	Autre intervenant	72	0,1%
25	Orthoptiste	3	0,004%
Total		69 941	100%

Nombre d'intervenant par RHS	Effectif	%
O	3 844	20,4%
1	7 712	40,9%
2	4 946	26,3%
3	1 839	9,8%
4	419	2,2%
5 et plus	74	0,4%
Nombre total de RHS	18 834	100,0%
Nombre moyen d'intervenant par RHS	1,3	

Nombre de RHS (ayant au moins 1 acte)	14 990
Nombre moyen d'intervenant par RHS (pour RHS ayant au moins 1 acte)	1,7

Source PMSI SSR 2017
Exploitation ORS Bretagne

Actes de Rééducation / Réadaptation du CSARR

ENSEMBLE BRETAGNE

Code acte CSARR	Libellé acte CSARR	Nombre d'exécutions	%
NKR+117	Séance individuelle de rééducation à la marche	13 337	19,1%
NKR+204	Séance de rééducation postopératoire des fonctions ostéoarticulaires du membre inférieur après réparation de lésion traumatique ou correction de vice architectural	6 840	9,8%
NKR+177	Séance de rééducation des fonctions ostéoarticulaires du membre inférieur	3 900	5,6%
NKR+006	Séance individuelle de réadaptation à la marche	2 602	3,7%
PBR+256	Séance individuelle de mobilisation articulaire passive	1 963	2,8%
PER+096	Séance d'apprentissage des transferts	1 961	2,8%
NKR+130	Séance de rééducation postopératoire des fonctions ostéoarticulaires du membre inférieur après correction de lésion dégénérative	1 878	2,7%
ZZC+221	Synthèse interdisciplinaire de rééducation et/ou de réadaptation	1 867	2,7%
AGR+102	Séance de rééducation des fonctions neuromusculaires pour affection neurologique centrale, en phase de récupération	1 753	2,5%
ZGT+031	Entretien avec l'entourage pour implication dans la réalisation du projet de vie du patient	1 443	2,1%
ZZM+092	Préparation au retour à domicile ou à la première sortie thérapeutique	1 416	2,0%
ALT+074	Entretien psychologique individuel	1 403	2,0%
MKR+126	Séance de rééducation des fonctions ostéoarticulaires du membre supérieur	1 233	1,8%
NKR+174	Séance individuelle de réadaptation à la marche sur parcours aménagé avec obstacles	1 221	1,7%
MKR+248	Séance de rééducation postopératoire des fonctions ostéoarticulaires du membre supérieur après réparation de lésion traumatique ou correction de vice architectural	1 203	1,7%
…	…	…	…
Total		69 941	100%

Chapitres du CSARR	nombre d'actes	%
Fonctions cérébrales	2 619	3,7%
Fonctions sensorielles et douleur	298	0,4%
Fonctions de la voix et de la parole	311	0,4%
Fonctions cardiaque, vasculaire et respiratoire	1 778	2,5%
Fonctions digestives et nutrition	3 778	5,4%
Fonctions génito-urinaires et reproductives		
Fonctions de l'appareil locomoteur et liées au mouvement	49 371	70,6%
Fonctions de la peau et des phanères	117	0,2%
Appareillage	2 249	3,2%
Education et information	1 135	1,6%
Activité et participation	8 283	11,8%
Gestes complémentaires et modulateurs	2	0,003%
TOTAUX	69 941	100,0%

Type d'acte	nombre d'actes	%
Collectifs	937	1,3%
Individuels	67 101	95,9%
Pluriprofessionnels	1 903	2,7%
TOTAUX	69 941	100,0%

Source PMSI SSR 2017
Exploitation ORS Bretagne

Dépendance

ENSEMBLE BRETAGNE

	1 Indépendance complète		2 Supervision ou arrangement		3 Assistance partielle		4 Assistance totale		Moyenne du niveau de dépendance
Catégories	Nombre de RHS	%	Nombre de RHS	%	Nombre de RHS	%	Nombre de RHS	%	
Habillage	2 871	15,3%	2 826	15,0%	3 699	19,7%	9 400	50,0%	3,0
Déplacement	4 890	26,0%	3 177	16,9%	3 738	19,9%	6 991	37,2%	2,7
Alimentation	8 157	43,4%	5 815	30,9%	2 258	12,0%	2 566	13,7%	2,0
Continence	4 437	23,6%	3 017	16,1%	3 791	20,2%	7 551	40,2%	2,8
Comportement	8 477	45,1%	4 517	24,0%	3 247	17,3%	2 555	13,6%	2,0
Relation	9 579	51,0%	4 367	23,2%	2 636	14,0%	2 214	11,8%	1,9

Score des 4 variables Habillage, Déplacements, Alimentation et Continence	Nombre de semaines	%
4	1 651	8,8%
5	1 370	7,3%
6	1 308	7,0%
7	1 121	6,0%
8	1 201	6,4%
9	1 077	5,7%
10	1 195	6,4%
11	1 316	7,0%
12	1 343	7,1%
13	1 543	8,2%
14	1 971	10,5%
15	1 330	7,1%
16	2 370	12,6%
TOTAL	18 796	100%

Total des scores	196 515
Moyenne des scores par RHS	10,5
Moyenne des scores par RHS (pour RHS ayant un score > 12)	14,6

Score des 2 variables Comportement et Relation	Nombre de semaines	%
2	7 681	40,9%
3	2 145	11,4%
4	3 051	16,2%
5	1 433	7,6%
6	1 950	10,4%
7	605	3,2%
8	1 931	10,3%
TOTAL	18 796	100%

Total des scores	72 549
Moyenne des scores par RHS	3,9
Moyenne des scores par RHS (pour RHS ayant un score > 6)	7,8

Source PMSI SSR 2017
Exploitation ORS Bretagne

Evolution de la dépendance *

ENSEMBLE BRETAGNE

Catégories	1 Indépendance complète				2 Supervision ou arrangement			
	Début		Fin		Début		Fin	
	Nombre de Séjours	%	Nombre de Séjours	%	Nombre de Séjours	%	Nombre de Séjours	%
Habillage	533	15,5%	833	24,2%	568	16,5%	619	18,0%
Déplacement	888	25,8%	1 294	37,6%	605	17,6%	611	17,8%
Alimentation	1 638	47,7%	1 805	52,5%	1 073	31,2%	906	26,4%
Continence	926	26,9%	1 140	33,2%	589	17,1%	594	17,3%
Comportement	1 704	49,6%	1 770	51,5%	832	24,2%	782	22,8%
Relation	1 895	55,1%	1 966	57,2%	826	24,0%	760	22,1%

Catégories	3 Assistance partielle				4 Assistance totale			
	Début		Fin		Début		Fin	
	Nombre de Séjours	%	Nombre de Séjours	%	Nombre de Séjours	%	Nombre de Séjours	%
Habillage	733	21,3%	625	18,2%	1 603	46,6%	1 350	39,3%
Déplacement	780	22,7%	610	17,7%	1 164	33,9%	912	26,5%
Alimentation	410	11,9%	355	10,3%	316	9,2%	361	10,5%
Continence	736	21,4%	604	17,6%	1 186	34,5%	1 089	31,7%
Comportement	574	16,7%	519	15,1%	327	9,5%	356	10,4%
Relation	449	13,1%	394	11,5%	267	7,8%	307	8,9%

Score des 4 variables Habillage, Déplacements, Alimentation et Continence	Début		Fin	
	Nombre de Séjours	%	Nombre de Séjours	%
4	298	8,7%	528	15,4%
5	272	7,9%	362	10,5%
6	280	8,1%	291	8,5%
7	214	6,2%	246	7,2%
8	231	6,7%	241	7,0%
9	214	6,2%	167	4,9%
10	253	7,4%	202	5,9%
11	246	7,2%	194	5,6%
12	255	7,4%	191	5,6%
13	307	8,9%	226	6,6%
14	363	10,6%	257	7,5%
15	229	6,7%	193	5,6%
16	275	8,0%	329	9,6%
TOTAL	3 437	100%	3 427	100%

Total des scores	34 708	31 962
Moyenne des scores par Séjour	10,1	9,3
Moyenne des scores par Séjour (pour Séjours ayant un score > 12)	14,4	14,6

Score des 2 variables Comportement et Relation	Début		Fin	
	Nombre de Séjours	%	Nombre de Séjours	%
2	1 543	44,9%	1 627	47,3%
3	395	11,5%	384	11,2%
4	583	17,0%	527	15,3%
5	281	8,2%	258	7,5%
6	315	9,2%	282	8,2%
7	98	2,9%	77	2,2%
8	222	6,5%	272	7,9%
TOTAL	3 437	100%	3 427	100%

Total des scores	12 360	12 211
Moyenne des scores par Séjour	3,6	3,6
Moyenne des scores par Séjour (pour Séjours ayant un score > 6)	7,7	7,8

Source PMSI SSR 2017
Exploitation ORS Bretagne

*concerne les séjours complets, terminés au cours de l'année 2017

Durée de séjour >= 29 jours - Synthèse (1)

ENSEMBLE BRETAGNE

(1) Concerne les séjours complets, terminés au cours de l'année 2017

Nombre de patients*	979	33,6%
Nombre de séjours analysés *	1 026	29,8%
Nombre de RHS analysés *	8 349	51,9%
Nombre de journées de présence *	51 402	57,4%
Durée moyenne de séjour des hommes **	49,6	
Durée moyenne de séjour des femmes **	50,4	
Durée moyenne de séjour (hommes + femmes) **	50,1	
Moyenne d'âge des hommes	78,2	
Moyenne d'âge des femmes	83,8	
Moyenne d'âge (hommes + femmes)	81,8	

* Pourcentage calculé par rapport à l'ensemble (cf. tableau p1)
** D.M.S. calculée sur les journées de présence à partir des séjours entiers terminés au cours de l'année 2017

Répartition par tranche d'âges

Tranche d'âges	Nombre	%
0-9 ans		
10-19 ans		
20-29 ans		
30-39 ans	3	0,3%
40-49 ans	8	0,8%
50-59 ans	39	3,8%
60-69 ans	86	8,4%
70-79 ans	174	17,0%
80-89 ans	488	47,6%
90 ans et plus	228	22,2%
Total	1 026	100,0%

Source PMSI SSR 2017
Exploitation ORS Bretagne

Durée de séjour >= 29 jours - Etat des modes d'entrées et de sorties

ENSEMBLE BRETAGNE

	Nombre	%
Entrées par mutation interne	160	14,5%
Entrées par transfert externe	886	80,5%
En provenance du domicile	54	4,9%
Total Entrées*	1 100	100,0%
Sorties par mutation interne	48	4,4%
Sorties par transfert externe	105	9,6%
Retour au domicile	904	82,9%
Décès	34	3,1%
Total sorties**	1 091	100,0%

Source PMSI SSR 2017
Exploitation ORS Bretagne

* Concerne les séjours avec une date d'entrée au cours de l'année 2017.
** Concerne les séjours avec une date de sortie au cours de l'année 2017.

DUREE DE SEJOUR > = 29 jours - ETAT PAR CATEGORIE - RECAPITULATIF - (1)

ENSEMBLE BRETAGNE

CATEGORIE MAJEURE		Hommes (%)	Femmes (%)	Age Moyen	Nombre de séjours	%
01	Affections du système nerveux	53,3%	46,7%	78,8	169	16,5%
02	Affections de l'œil	50,0%	50,0%	85,3	4	0,4%
03	Affections des oreilles, du nez, de la gorge, de la bouche et des dents	100,0%		72,5	2	0,2%
04	Affections de l'appareil respiratoire	39,1%	60,9%	80,1	46	4,5%
05	Affections de l'appareil circulatoire	46,1%	53,9%	86,2	76	7,4%
06	Affections des organes digestifs	43,5%	56,5%	79,4	46	4,5%
08	Affections et traumatismes du système ostéoarticulaire	26,4%	73,6%	82,0	503	49,0%
09	Affections de la peau, des tisus sous-cutanés et des seins	34,3%	65,7%	82,9	35	3,4%
10	Affections endocriniennes, métaboliques et nutritionnelles	33,3%	66,7%	87,2	9	0,9%
11	Affections de l'appareil génito-urinaire	43,8%	56,3%	79,5	16	1,6%
16	Affections du sang, des organes hématopoïetiques, du système immunitaire, et tumeurs malignes de siège imprécis ou diffus	41,7%	58,3%	83,1	12	1,2%
18	Certaines maladies infectieuses, virales ou parasitaires	71,4%	28,6%	85,0	7	0,7%
19	Troubles mentaux et du comportement	15,8%	84,2%	84,3	38	3,7%
23	Autres motifs de recours aux services de santé	50,8%	49,2%	82,2	63	6,1%
27	Posttransplantation d'organe					
90	Erreurs					
Total		36,1%	63,9%	81,8	1 026	100,0%

Source PMSI SSR 2017
Exploitation ORS Bretagne

(1) concerne les séjours complets, terminés au cours de l'année 2017

Comparaison de l'activité 2016 et 2017

ENSEMBLE BRETAGNE

	ANNEE 2016	ANNEE 2017	ECART ENTRE 2016 ET 2017
Données générales			
- Nombre d'établissements	19	14	-26%
- Nombre de lits SSR	505	406	-20%
- Nombre de séjours	5 606	3 983	-29%
- Nombre de R.H.S.	26 348	18 834	-28,5%
- D.M.S.*	26,7	26,0	-0,7 jour
- Moyenne d'âge	81,1	81,5	+0,4 an
- Part des femmes	63,3%	62,8%	-0,5
- Part des hommes	36,7%	37,2%	+0,5
Modes d'entrée et de sortie			
- Entrée			
Mutation	14,2%	19,0%	+4,8
Transfert	77,8%	74,2%	-3,6
Domicile	7,9%	6,8%	-1,1
- Sortie			
Mutation	5,0%	5,3%	+0,3
Transfert	13,0%	12,5%	-0,5
Domicile	77,9%	78,7%	+0,8
Décès	4,1%	3,5%	-0,6
Répartition géographique			
- Part des séjours du même département	89,0%	88,6%	-0,4
- Part des séjours des autres départements de la même région	8,3%	8,0%	-0,3
- Part des séjours hors région	2,7%	3,4%	+0,7
Morbidité			
CM 08 Affections et traumatismes du système ostéoarticulaire	39,4%	37,9%	-1,5
CM 01 Affections du système nerveux	12,5%	15,4%	+2,9
CM 05 Affections de l'appareil circulatoire	9,8%	9,8%	-
CM 23 Autres motifs de recours aux services de santé	9,3%	8,7%	-0,6
CM 06 Affections des organes digestifs	7,1%	6,2%	-0,9
- Nombre moyen de Diagnostics par RHS	7,3	7,4	+0,1
- Nombre total d'Actes Médicaux réalisés au cours de l'année	11 369	6 511	-4 858
Rééducation / Réadaptation			
- Nombre moyen hebdomadaire d'actes de Rééducation/réadaptation	5,6	4,7	-0,9 actes
Dépendance			
- Moyenne des scores de la dépendance physique par RHS	10,1	10,5	+0,4
- Moyenne des scores de la dépendance relationnelle par RHS	3,6	3,9	+0,3
Durée de séjours >= 29 jours			
- Part des séjours	33,7%	29,8%	-3,9

* D.M.S. calculée sur les journées de présence à partir des séjours complets terminés au cours de l'année 2017

Source PMSI SSR 2017
Exploitation ORS Bretagne

Glossaire

Affection Etiologique (AE) : c'est l'étiologie de la Manifestation morbide principale, c'est-à-dire sa cause, son origine.
(BO Guide méthodologique de production des RHS, PMSI – SSR)

Catalogue Spécifique des Actes de Rééducation-Réadaptation (CSARR) : Les activités de rééducation-réadaptation recensées dans le résumé hebdomadaire standardisé sont définies et décrites dans le Catalogue Spécifique des Actes de Rééducation-Réadaptation publié au Bulletin Officiel.
(BO Guide méthodologique de production des RHS, PMSI - SSR)

Catégorie Majeure (CM) : grand groupe clinique dans lequel les RHS sont classés dans un premier temps selon l'algorithme de la classification, avant leur classement en Groupes Nosologiques (GN).

Classification Commune des Actes Médicaux (CCAM) : La référence relative au codage des actes est la classification commune des actes médicaux descriptive, dite à usage PMSI, publiée au Bulletin Officiel.

Classification Internationale des Maladies, 10ème révision (CIM 10) : publiée par l'Organisation Mondiale de la Santé et actualisée régulièrement, elle est utilisée pour coder les diagnostics dans les RHS, et représente donc l'outil de description de la morbidité.

Code Géographique : élaboré selon un système de codage national tel que le niveau de découpage géographique représente au moins 1 000 habitants. Ce code est égal, soit au code postal du bureau distributeur, soit au code de regroupement afin de réunir plus de 1 000 habitants.

Complications ou morbidités associés (CMA) : Diagnostic ou acte marqueur d'une différenciation statistique de consommation de ressources. Pour qu'un code (CIM-10 ou CCAM) soit retenu comme marqueur de sévérité, il faut :

- qu'il appartienne à la liste des CMA.
- dans le cas d'un code CIM-10, qu'il ne soit pas exclu par un des codes ayant orienté un des RHS du séjour dans le même groupe nosologique que celui retenu pour le séjour.

Le niveau de sévérité 1 concerne les suites de RHS d'hospitalisation complète ne comportant aucun code marqueur de sévérité, ainsi que les recueils d'hospitalisation à temps partiel si la racine de GME n'a pas de subdivision « zéro jour ».
Le niveau de sévérité 2 concerne les suites de RHS d'hospitalisation complète comportant au moins un code marqueur de sévérité.
Toutes les racines de GME sont subdivisées en niveau 1 et 2, excepté le cas des soins palliatifs pour lequel le niveau de sévérité 2 ne s'applique pas.
(ATIH – Manuel des GME)

Dotation Modulée à l'Activité (DMA) : chaque séjour (chaque rhs pour l'hospitalisation partielle) est groupé dans un GME et dans un GMT qui permet de calculer le montant brut. A ce montant est appliqué :

- le taux de remboursement assurance maladie,
- les coefficients géographique, de spécialisation, de transition, « honoraire » et prudentiel.

Et enfin la fraction de tarif, qui est de 10% en 2017, permet d'obtenir le montant DMA qui sera versé à l'établissement.
(Notice technique n°CIM-MF-341-5-2017 du 17 mai 2017)

Diagnostics Associés Significatifs (DAS) : ils constituent l'une des 4 variables de morbidité recueillies dans le résumé hebdomadaire standardisé. Ils décrivent les motifs de prise en charge et/ou pathologies associées à la "finalité principale de prise en charge" du patient et/ou à la "manifestation morbide principale" de celui-ci.
Est considérée comme significative toute comorbidité associée, ayant donné lieu à une prise en charge diagnostique ou thérapeutique au cours de la semaine considérée, dans le cadre d'une affection nouvelle, d'une évolution d'une affection connue avec ou sans facteur déclenchant, d'une décompensation d'une altération organique connue, d'une affection aiguë intercurrente à durée limitée, d'une affection chronique en cours de traitement. Les antécédents (maladies dont le patient a souffert antérieurement mais qui sont guéries) ne doivent pas être retenus comme significatifs.
(BO Guide méthodologique de production des RHS, PMSI - SSR)

Finalité Principale de Prise en Charge (FPPC) : elle constitue l'une des 4 variables de morbidité recueillies sur le Résumé Hebdomadaire Standardisé. Elle précise "comment" le malade est pris en charge au cours de la semaine observée. Il s'agit d'une action qui peut le plus souvent être décrite par un verbe en répondant aux questions : qu'est-ce qui a été fait à ce patient pendant cette semaine, sur quoi a porté l'essentiel de l'action médicale et soignante pendant cette semaine chez ce patient ?
(BO Guide méthodologique de production des RHS, PMSI – SSR)

Groupage : réalisé par un "logiciel groupeur", le groupage classe les Résumés Hebdomadaires Standardisés dans des Catégories Majeures puis dans des Groupes Médico-Economiques suivant l'algorithme de la classification.

Groupe Nosologique (GN) : chaque RHS fait l'objet d'un classement dans un Groupe Nosologique (GN) selon l'algorithme de la classification SSR. Ensuite le séjour est classé dans le GN le plus fréquent parmi les 10 premiers RHS.
Dans le cas de l'hospitalisation à temps partiel, chaque RHS est groupé en GN indépendamment des autres recueils de la suite.

Racine de Groupe Médico-Economique (RGME) : chaque séjour (RHS dans le cas de l'hospitalisation partielle) fait l'objet d'un classement dans une Racine de Groupe Médicaux-Economique (GME) selon l'algorithme de la classification SSR.

Groupe Médico-Economique (GME) : chaque séjour (RHS dans le cas de l'hospitalisation partielle) fait l'objet d'un classement dans un Groupe Médico-Economique (GME) selon l'algorithme de la classification SSR.

Manifestation Morbide Principale (MMP) : elle constitue l'une des 4 variables de morbidité recueillies dans le Résumé Hebdomadaire Standardisé. Elle décrit l'altération ou le problème fonctionnel ou organique principalement pris en charge au cours de la semaine observée.
(BO Guide méthodologique de production des RHS PMSI - SSR)

Programme de Médicalisation des Systèmes d'Information (PMSI) : Il trouve un fondement légal dans l'article L.6113-7 du Code de la Santé Publique qui dispose que « les établissements de santé, publics ou privés, procèdent à l'analyse de leur activité. Dans le respect du secret médical et des droits des malades, ils mettent en œuvre des systèmes d'information qui tiennent compte notamment des pathologies et des modes de prise en charge en vue d'améliorer la connaissance et l'évaluation de l'activité et des coûts et de favoriser l'optimisation de l'offre de soins ».

Résumé Hebdomadaire Anonyme (RHA) : il s'agit d'une version anonymisée des Résumés Hebdomadaires Standardisés réalisée à partir des fichiers PMSI (RHS), ANO-HOSP, HOSP-PMSI.
L'anonymisation des RHS en RHA est effectuée en vue de la communication des données aux tutelles, en corrélation avec la production de Suites Semestrielles de Résumés Hebdomadaires Anonymes (SSRHA). Les données d'identité ne figurent ni sur les RHA, ni sur les SSRHA.
(Le Journal Officiel n° 196 du 26 août 1998, arrêté du 29 juillet 1998)

Résumé Hebdomadaire Standardisé (RHS) : il constitue le recueil des données du PMSI - SSR et comporte des données administratives, de morbidité, de dépendance et de rééducation-réadaptation.

Semaine d'hospitalisation ou **semaine-patient** : le résumé hebdomadaire standardisé (RHS) est souvent évoqué sous les termes de semaine d'hospitalisation ou de semaine-patient. Il s'agit dans tous les cas du recueil des données du PMSI-SSR, qui est réalisé de manière hebdomadaire.

Suite Semestrielle de Résumés Hebdomadaires Anonymes (SSRHA) : elle est constituée à partir des fichiers PMSI (RHS), ANO-HOSP, HOSP-PMSI.
Elle comporte des informations complémentaires de celles apportées par les Résumés Hebdomadaires Anonymes (RHA) et fournit une image synthétique du déroulement d'un séjour au cours de l'année.
(Le Journal Officiel n° 196 du 26 août 1998, arrêté du 29 juillet 1998)

Soins de suite ou de réadaptation (SSR) : ils sont constitués de plus de 80 disciplines d'équipement dont les plus représentées sont les centres de convalescence, le repos-régime et la rééducation et réadaptation professionnelle (ils rassemblent à eux seuls près des 3/4 des journées d'hospitalisation en SSR).

ZAIGU : La mention ZAIGU en finalité principale de prise en charge indique la prise en charge d'une affection à sa phase aiguë par le service de soins de suite ou de réadaptation. Il s'agit d'une situation exceptionnelle, qui se produit lorsqu'apparaît pendant l'hospitalisation en "soins de suite ou de réadaptation" une complication ou une affection intercurrente aiguë et que celle-ci est prise en charge dans l'unité de soins de suite ou de réadaptation.
(BO Guide méthodologique de production des RHS, PMSI – SSR)

Ce document présente, sous forme d'un rapport d'ensemble, les données relatives à l'activité de Soins de Suite ou de Réadaptation des établissements bretons participant au système d'information de l'ORS Bretagne.

Le recueil et la validité des informations ont été assurés par les établissements.

Plusieurs tableaux d'analyse sont présentés et concernent :

- les données générales,
- les Catégories Majeures (CM),
- les Groupes Médico-Economiques (GME),
- la Rééducation / Réadaptation,
- la Dépendance.

Ce rapport permet à chaque établissement de situer son activité en regard de l'activité moyenne des établissements Bretons participant au système d'information de l'ORS Bretagne.

OBSERVATOIRE RÉGIONAL DE SANTÉ DE BRETAGNE
8 D rue Franz Heller
CS 70625 - 35 706 RENNES Cedex 7
Tél. 02 99 14 24 24 - Fax. 02 99 14 25 21
E-mail : orsb@orsbretagne.fr - http://www.orsbretagne.fr